

7 TOWARD HARMONY



| Imagen diseñada por ITJEER |



Universidad Nacional
Autónoma de México



UNAM – Dirección General de Bibliotecas
Tesis Digitales
Restricciones de uso

DERECHOS RESERVADOS ©
PROHIBIDA SU REPRODUCCIÓN TOTAL O PARCIAL

Todo el material contenido en esta tesis esta protegido por la Ley Federal del Derecho de Autor (LFDA) de los Estados Unidos Mexicanos (México).

El uso de imágenes, fragmentos de videos, y demás material que sea objeto de protección de los derechos de autor, será exclusivamente para fines educativos e informativos y deberá citar la fuente donde la obtuvo mencionando el autor o autores. Cualquier uso distinto como el lucro, reproducción, edición o modificación, será perseguido y sancionado por el respectivo titular de los Derechos de Autor.

MONIOUS SOCIETY





| Imagen diseñada por ITJEER |

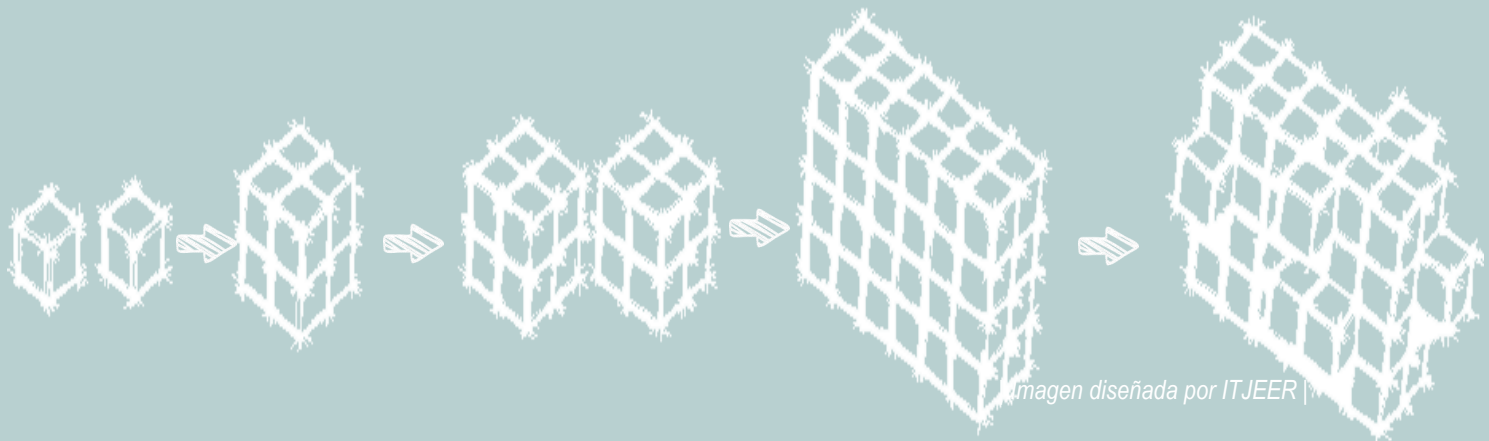
CONCEPTO

Para la concepción de este proyecto, decidimos retomar una de las teorías analizadas durante el proceso teórico llevado a cabo al inicio. Esta es la **teoría de los fractales la cual nos habla de un objeto geométrico cuya estructura básica fragmentada se repite a diferentes escalas dando lugar a la misma u otra forma en un tamaño distinto.**

Guiándonos con esta teoría, la idea es aplicarla en el diseño y funcionamiento de la Residencia para Estudiantes.

La teoría de los fractales nos pareció la mas adecuada para lograr lo que teníamos en mente ya que no solo nos ayuda a un desarrollo técnico de los elementos arquitectónicos sino el desarrollo perceptivo que queremos tengan los usuarios al habitar cada espacio proyectado.

Partimos de un volumen cuadrado de manera que al contar con una forma regular, consigamos una modulación la cual pueda escalarse, sumarse o restarse a otras para dar como resultado distintas formas que a su vez crearan espacios para albergar a los usuarios.



ZONIFICACIÓN

1. Suite (habitación compartida para 4)
2. Áreas de esparcimiento en los edificios de habitaciones
3. Circulaciones verticales (escaleras)
4. Circulaciones verticales (elevadores)
5. Terrazas

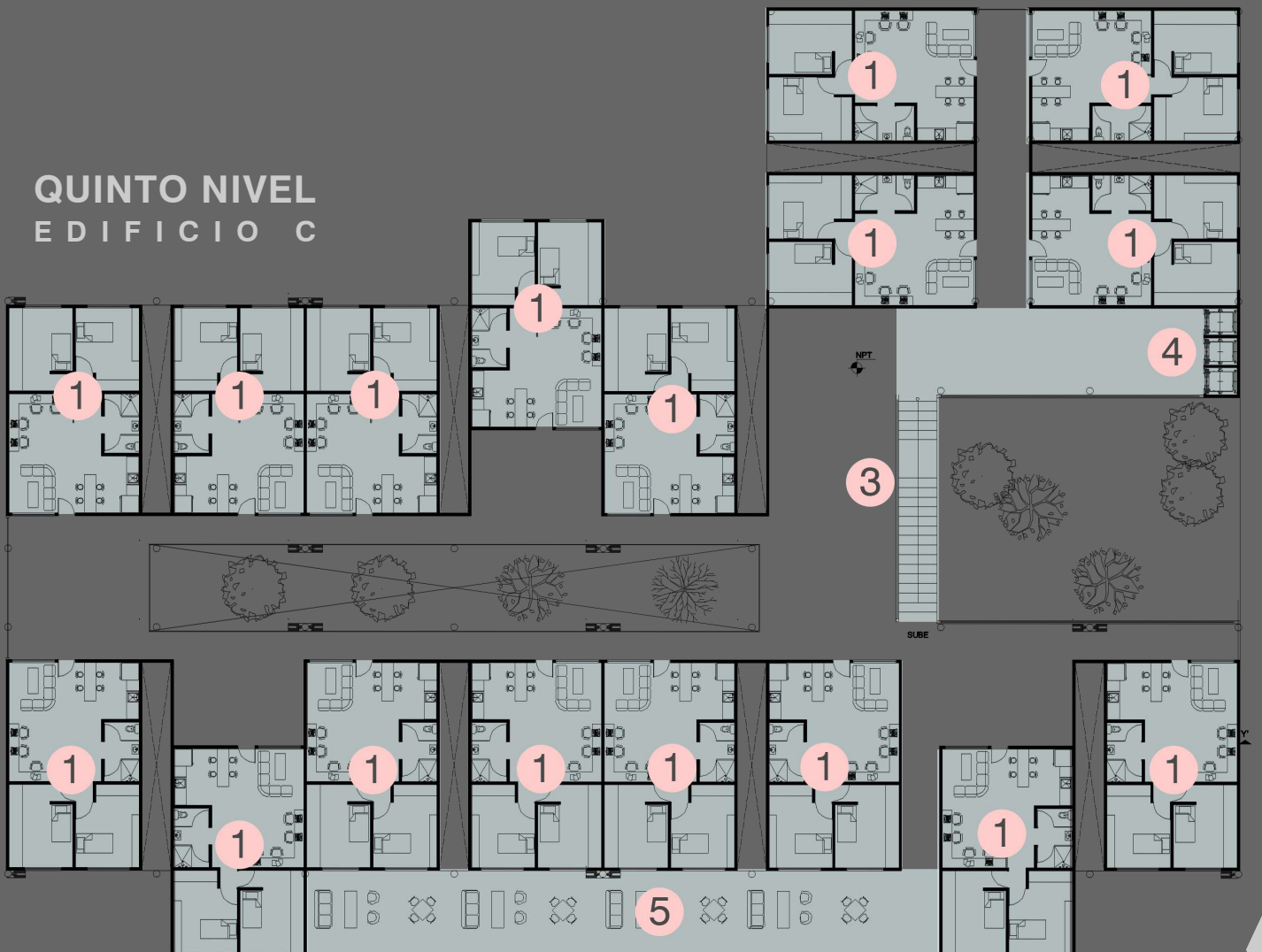
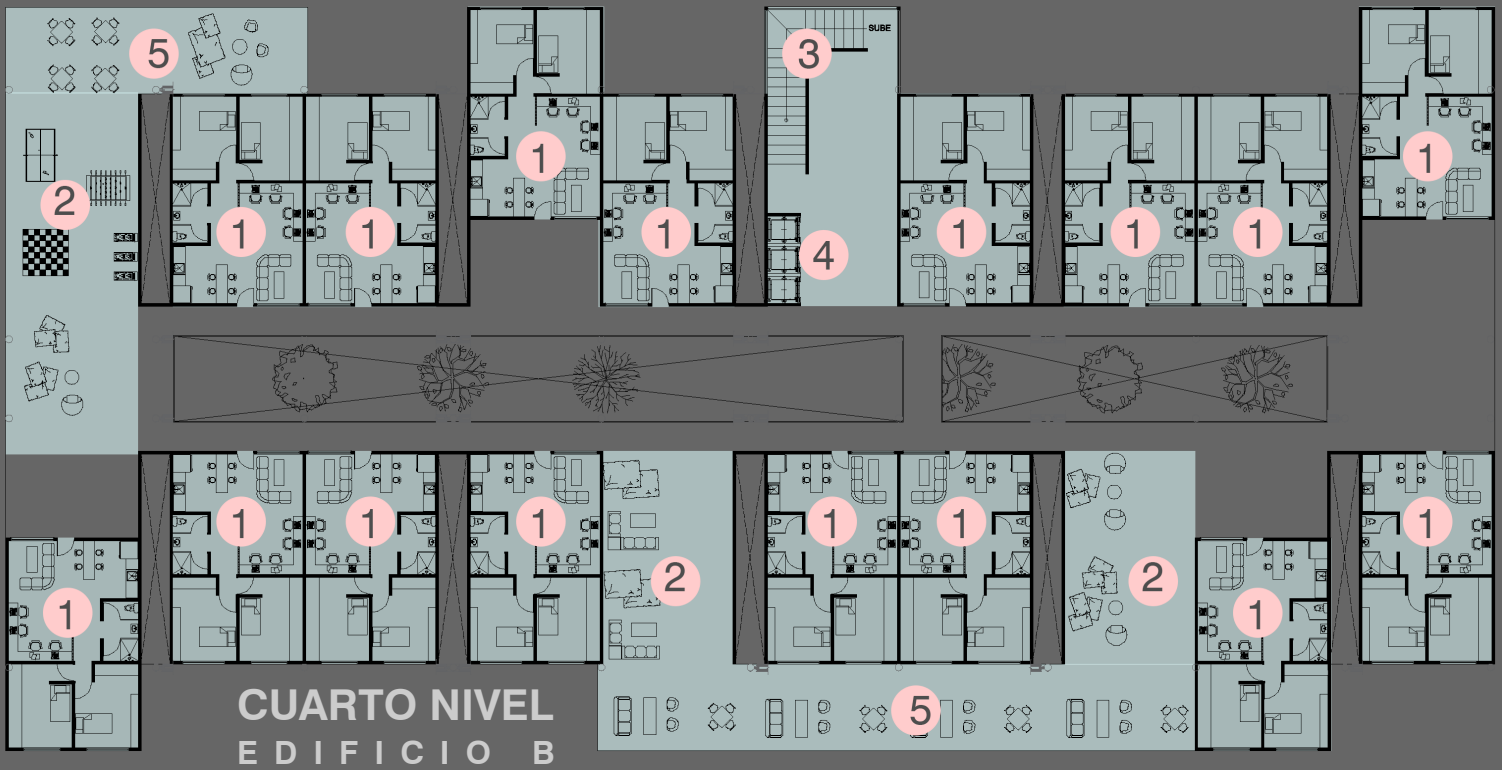
Como ya mencionamos, el proyecto cuenta con dos tipos de habitaciones, las cuales se distribuyen en edificios diferentes.

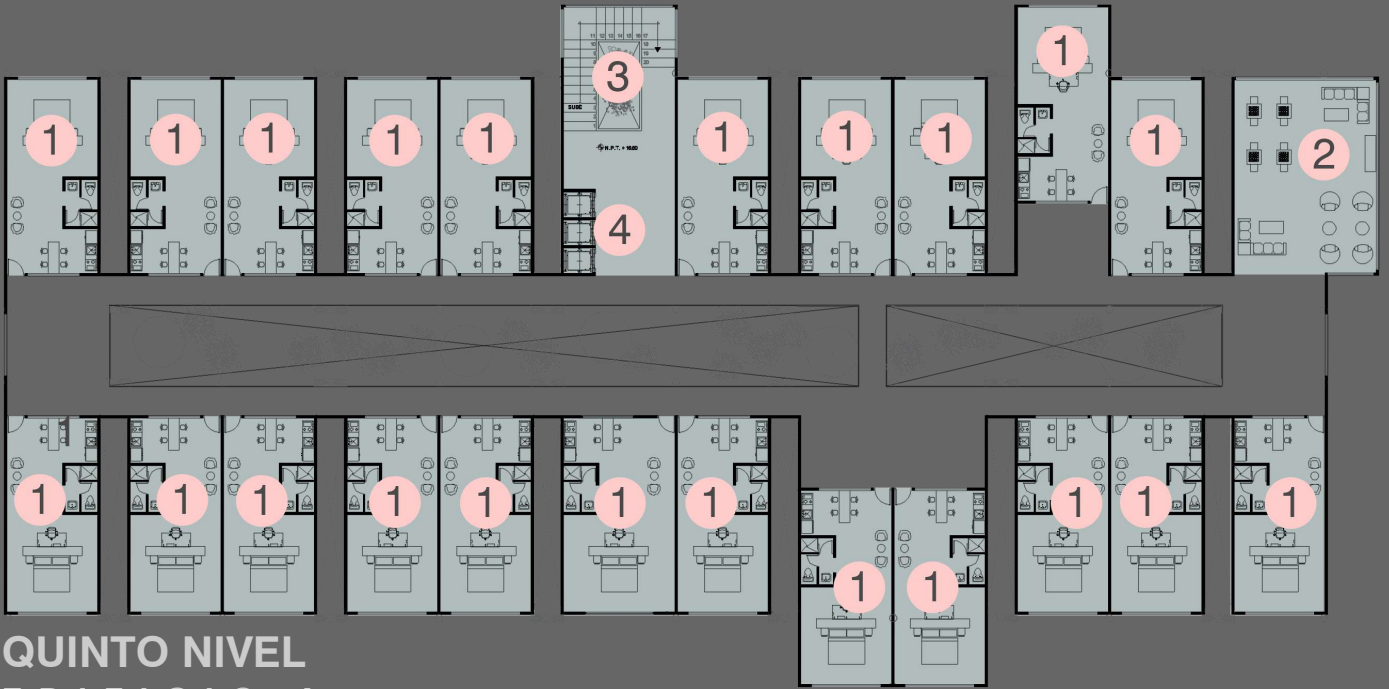
El primer tipo son las Suites, son las que mas tenemos en cantidad y se encuentran distribuidas en dos edificios. Con excepción de algunos detalles, la planta que ponemos en la siguiente hoja representa un ejemplo de como funciona cada nivel de estos edificios (C y D).

Tenemos en primer lugar las habitaciones las cuales están organizadas de manera modular con el fin de tener una mejor **organización** que además resultó del concepto de fractales. Con esta modulación logramos la utilización de ductos para instalaciones, una estructura mas estable y la facilidad de realizar salientes con las mismas habitaciones.

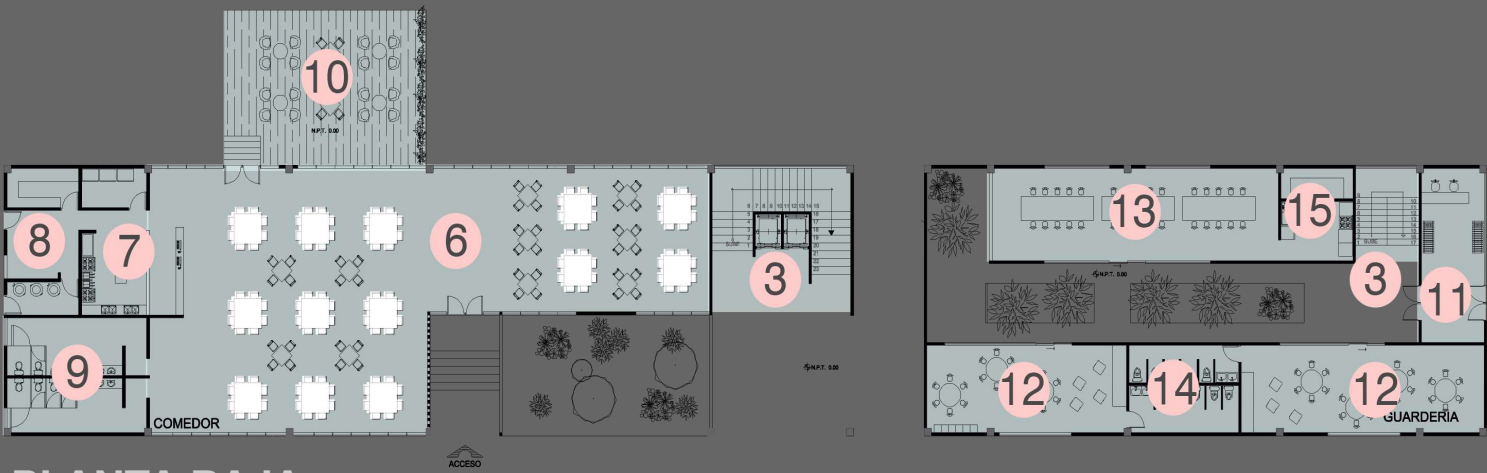
La mayoría de los niveles cuentan con espacios recreativos y terrazas donde los estudiantes pueden convivir y realizar tareas.

Al centro de los edificios se proponen vacíos que serán de utilidad para ventilación e iluminación natural, además de dar una sensación de mayor amplitud al interior.

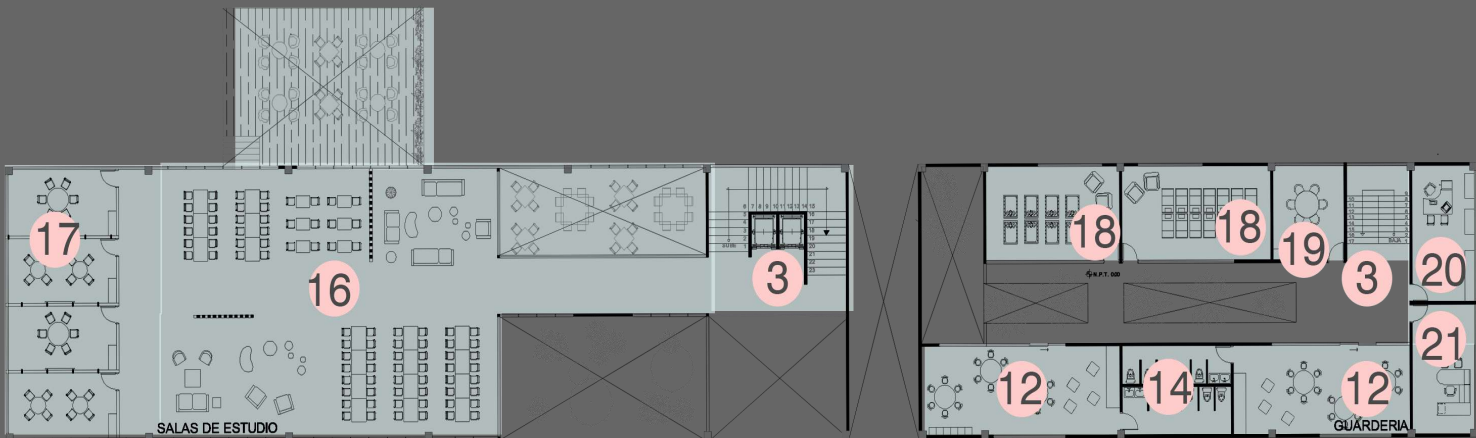




QUINTO NIVEL
EDIFICIO A



PLANTA BAJA
COMEDOR Y GUARDERÍA



PRIMER NIVEL
COMEDOR Y GUARDERÍA

1. Apartamento (habitación para parejas)
2. Áreas de esparcimiento en los edificios de habitaciones
3. Circulaciones verticales (escaleras)
4. Circulaciones verticales (elevadores)
5. Terrazas

En el **Edificio A** se ubican los Apartamentos (las habitaciones para parejas y/o con hijos); cada uno es de 55m² y cuenta con una habitación, baño, cocineta y área de estudio.

Al igual que los otros edificios, cada nivel cuenta con espacios de convivencia y en algunos encontramos terrazas. El acomodo es también modulado con algunas salientes.

6. Comedor para estudiantes
7. Cocina para estudiantes
8. Guardado de alimentos
9. Sanitarios de hombres y mujeres
10. Terraza
11. Administración de guardería
12. Salones para niños
13. Comedor para niños
14. Sanitarios de niños y niñas
15. Cocina de la guardería
16. Salas de estudio
17. Cubículos privados de estudio
18. Salones para niños
19. Comedor para niños
20. Sanitarios de niños y niñas
21. Cocina de la guardería



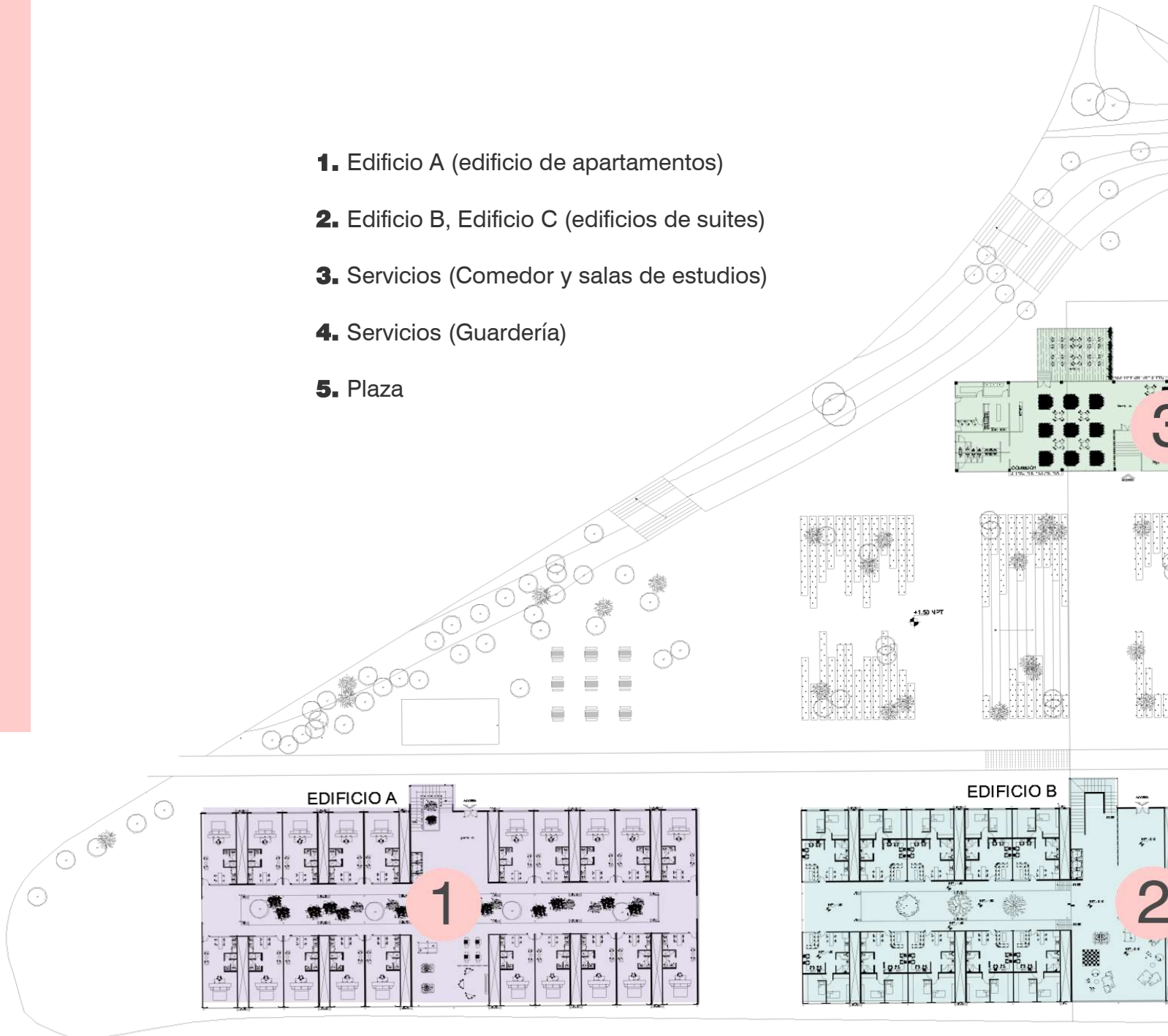
| Imagen diseñada por ITJEER |

El **emplazamiento** es una parte fundamental para el buen funcionamiento de un proyecto ya que de ello dependen factores como son las circulaciones en el conjunto, las vistas, la regulación ambiental natural, etc.

En el caso de la residencia de estudiantes se planteó el desarrollo del proyecto en una serie de edificios ya que de esta manera podremos crear circulaciones entre cada uno de estos con el fin de realizar recorridos mas agradables y cómodos para hacerlos caminando.

Si hacemos un análisis del emplazamiento de cada uno de los elementos del conjunto en un plano como el que presentamos en la parte de abajo, iniciamos del lado izquierdo (norte del terreno) con el **Edificio A** el cual alberga 8 niveles de Apartamentos, es decir las habitaciones para parejas.

1. Edificio A (edificio de apartamentos)
2. Edificio B, Edificio C (edificios de suites)
3. Servicios (Comedor y salas de estudios)
4. Servicios (Guardería)
5. Plaza



En ese extremo del terreno también encontramos el acceso a la ciclopista para los provenientes de la calle Winston Drive y la cual tendrá salida en el otro extremo del predio por donde se podrán dirigir al resto del campus universitario.

Seguido al primer edificio, encontraremos el **Edificio B** y el **Edificio C**, los cuales tendrán 8 y 13 pisos respectivamente de Suites (habitaciones para cuatro estudiantes) con sus áreas libres y terrazas correspondientes. Entre cada uno de estos tres edificios existirá una separación la cual creará un espacio que funcionara como acceso para aquellos que ingresen a la Residencia viniendo desde la parte Este del terreno.

El área de servicios que incluyen el comedor, cafetería, salas de estudio y guardería, la encontraremos del lado contrario de la zona habitacional, es decir cruzando la plaza central. De esta manera logramos que todos los estudiantes sin importar su estado habitacional se conjunten en la misma zona para convivir.

Finalmente como elemento conector visualmente, tendremos el **Edificio D**; se dice que solo conectará visualmente ya que su acceso será únicamente por el Edificio B pero su desarrollo nacerá en éste y abrazará el proyecto con su desplante hasta llegar al otro extremo donde encontramos los servicios.



PLANTA DE CONJUNTO

VISTA INTERIOR DE LAS S U I T E S

Esta imagen representa la distribución de las áreas compartidas de las suites.

Estos espacios incluirán una pequeña sala de estar, una barra, cocineta con lavabo, muebles de guardado y refrigerador, así como una zona de estudios.

Todo esta pensado para poder ser utilizado por cuatro personas ya que será el número de habitantes de las Suites.

[Imagen diseñada por ITJEER]

VISTAS INTERIORES

VISTA INTERIOR DE LOS APARTAMENTOS

Los apartamentos contarán con una cocina con mas elementos como son la estufa por las necesidades que tendrán las familias que aquí habiten.

Aquí los espacios están pensados para dos y tres personas pero el tamaño no será un impedimento para que las parejas puedan ser visitados por compañeros.

| Imagen diseñada por ITJEER |

VISTAS INTERIORES



| Imagen diseñada por ITJEER |



| Imagen diseñada por ITJEER |

VISTAS INTERIORES DE LAS SALAS DE ESTUDIO

El juego de los vanos y macizos en diferentes áreas de la residencia, nos permitirá un manejo diferente de la luz natural creando atmosferas adecuadas para tareas diversas.

En las salas de estudio el objetivo principal es el de realizar tareas, estudiar, leer, etc. Pero también están subdivididas de manera que es posible tener asesorías privadas o para grupos pequeños, círculos de estudio e incluso zonas de relajación.



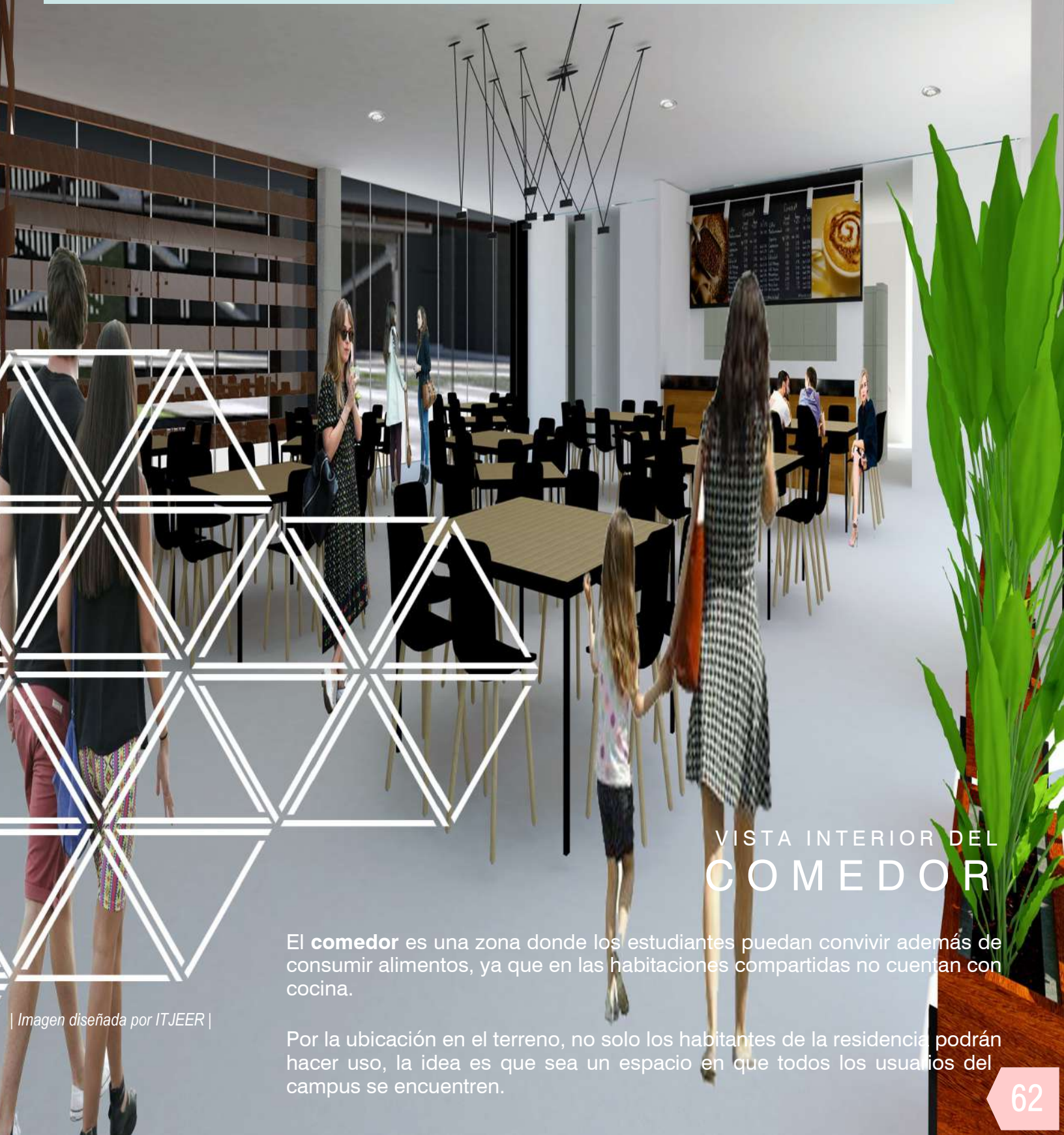
| Imagen diseñada por ITJEER |

VISTA INTERIOR DE LA GUARDERÍA

La **guardería** es un servicio que la residencia de estudiantes proporcionará a los estudiantes que sean padres con el fin de que puedan tomar sus clases con la tranquilidad de que sus hijos están seguros, aprendiendo y sobre todo cerca.

Planteamos 4 salas diferentes según la edad la cual puede ir desde los 40 días hasta los 4 años.

VISTAS INTERIORES



VISTA INTERIOR DEL COMEDOR

El **comedor** es una zona donde los estudiantes puedan convivir además de consumir alimentos, ya que en las habitaciones compartidas no cuentan con cocina.

Por la ubicación en el terreno, no solo los habitantes de la residencia podrán hacer uso, la idea es que sea un espacio en que todos los usuarios del campus se encuentren.

VISTAS INTERIORES



VISTA INTERIOR DE
AREAS DE ESTAR

| Imagen diseñada por ITJEER |

VISTAS

EXTERIORES



VISTA EXTERIOR DE
EDIFICIOS
HABITACIONALES

| Imagen diseñada por ITJEER |

VISTAS

EXTERIORES



| Imagen diseñada por ITJEER |

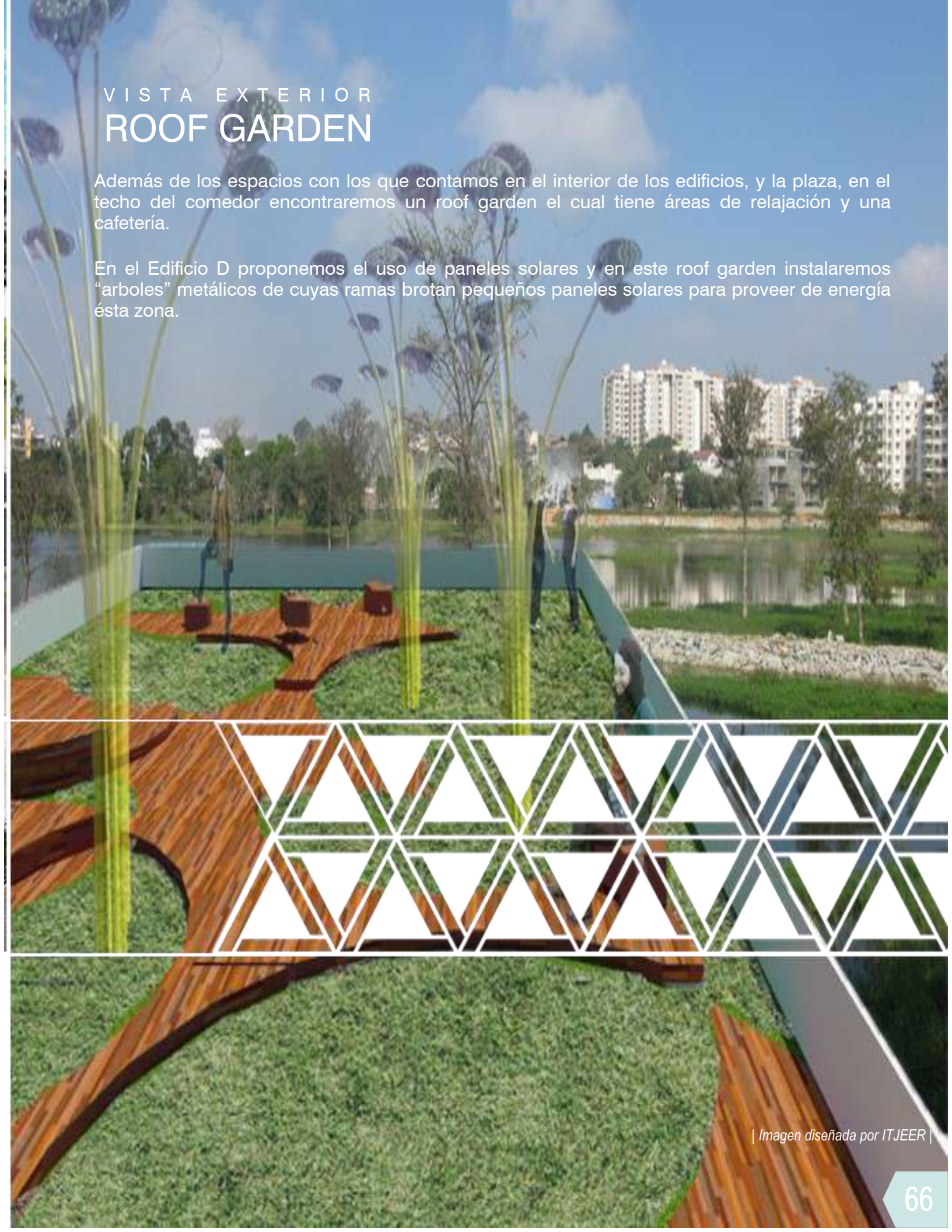
VISTA EXTERIOR DE LOS SERVICIOS

La **plaza** que vemos en la imagen superior será el elemento que **comunicará de forma literal y figurada** las habitaciones y las áreas de servicios, los cuales estarán divididos en dos edificios; el de la izquierda albergará el comedor y las salas de estudio, mientras que el de la derecha será ocupado por la guardería.

VISTA EXTERIOR ROOF GARDEN

Además de los espacios con los que contamos en el interior de los edificios, y la plaza, en el techo del comedor encontraremos un roof garden el cual tiene áreas de relajación y una cafetería.

En el Edificio D proponemos el uso de paneles solares y en este roof garden instalaremos “árboles” metálicos de cuyas ramas brotan pequeños paneles solares para proveer de energía ésta zona.



| Imagen diseñada por ITJEER |



VISTA DE LOS PASILLOS

El **concepto** para la residencia como ya lo mencionamos, es la **unidad**, es decir, queremos brindar espacios que propicien la convivencia entre los alumnos y al ser las Suites y los Apartamentos los lugares en donde mas tiempo pasarán los estudiantes después de las aulas, proponemos que las circulaciones sean abiertas y agradables de manera que tengan que **fraternizar** con sus vecinos.

VISTAS EXTERIORES



| Imagen diseñada por ITJEER |



PLANOS
ARQUITECTONICOS

| Imagen obtenida de internet (bibliografía) Diseño
hecho por ITJEER |



PLANTA BAJA

PROYECTO
RESIDENCIA PARA ESTUDIANTES
"TOWARD HARMONIOUS SOCIETY"
ENERGIA ZERO

LOCALIZACIÓN:

DIRECCIÓN:
851 Howard St. San Francisco

CUADRO DE ÁREAS

Superficie de Terreno	29144.00m ²
Superficie de Área libre	22008.00 m ²
Superficie de desplante	7136.00 m ²
Superficie total de construcción	62099.00 m ²

Comedor	1087.00 m ²
Salas de estudio	1087.00 m ²
Guardería	798.00 m ²
Suites	77.00m ²
Apartamentos	58.00m ²

EDIFICIO A

Planta Baja	20 Suites
Planta 1er Nivel	22 Suites
Planta 2do Nivel	22 Suites
Planta 3er Nivel	22 Suites
Planta 4 to Nivel	22 Suites
Planta 5to Nivel	22 Suites
Planta 6to Nivel	22 Suites
Planta 7mo Nivel	22 Suites
Planta 8vo Nivel	-
Planta 9no Nivel	-
Planta 10mo Nivel	-
Planta 11vo Nivel	-
Planta 12vo Nivel	-
Planta 13vo Nivel	-

- SIMBOLOGÍA:
- ✦ Indica nivel en planta
 - ↑ Indica sentido en rampa de escalera
 - Indica pendiente en losas
 - N.P.T. Indica nivel de piso terminado
 - Indica línea de corte
 - Indica nivel en corte

CONTENIDO:
PLANO ARQUITECTÓNICO

CLAVE: **ARQ-01**

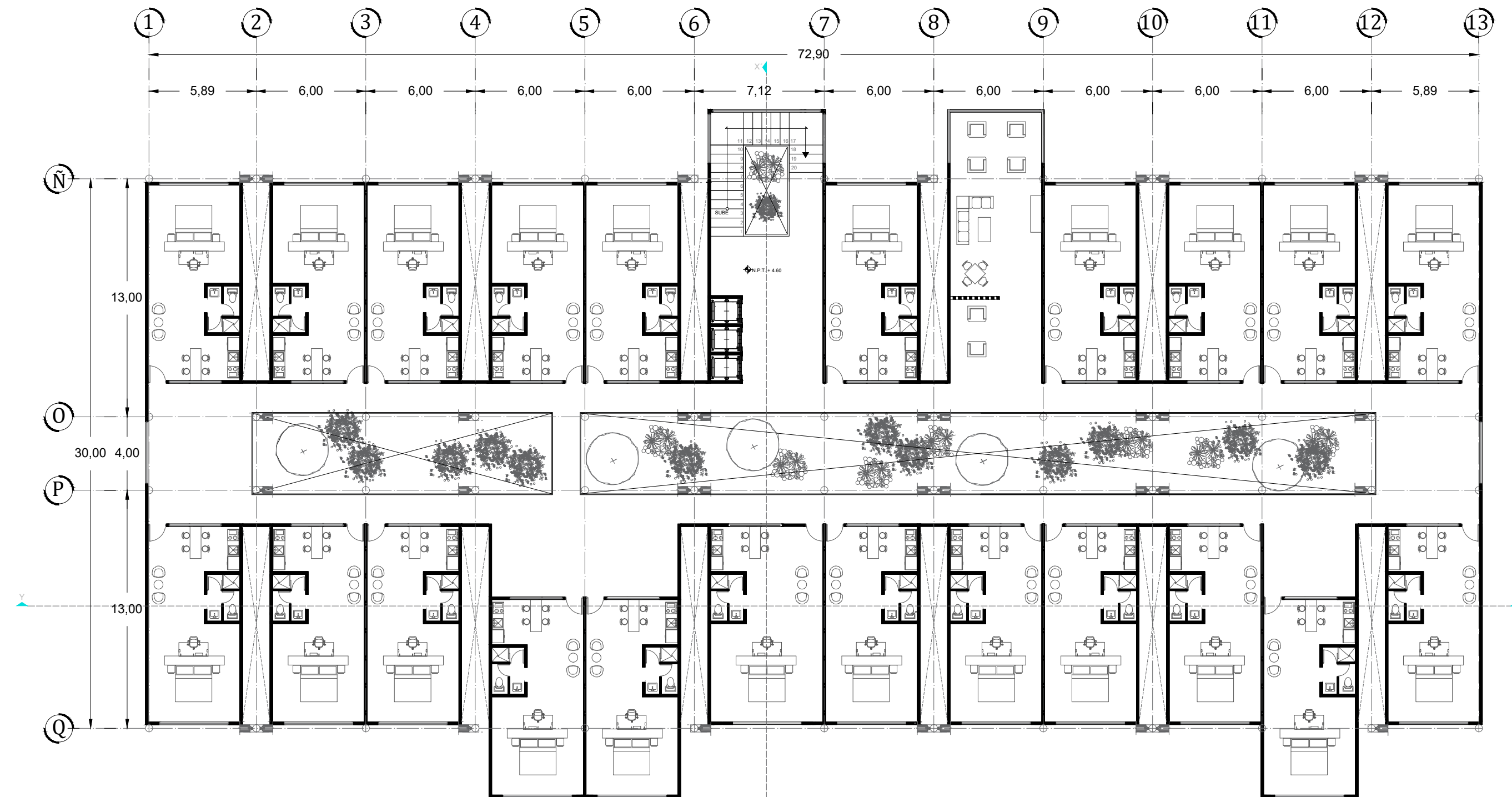
ESCALA GRÁFICA:
0 1 2 4 METROS

FECHA: **SEPTIEMBRE 2017**

ASESORES :
ARQ. JORGE ERNESTO ALONSO HERNÁNDEZ
ARQ. EDUARDO JIMENEZ DIMAS
ARQ. ROBERTO AGUILAR BARRERA

Universidad Nacional Autónoma de México
Facultad de Arquitectura Taller Carlos Leduc Montaño

EQUIPO:
De la Cruz Ramírez Erick Daniel
Gama Fomperosa Jenniffer
González Márquez Itzel Joselin



PRIMER NIVEL

PROYECTO
RESIDENCIA PARA ESTUDIANTES
"TOWARD HARMONIOUS SOCIETY"
ENERGIA ZERO

LOCALIZACIÓN:

DIRECCIÓN:
851 Howard St. San Francisco

CUADRO DE ÁREAS

Superficie de Terreno	29144.00m ²
Superficie de Área libre	22008.00 m ²
Superficie de desplante	7136.00 m ²
Superficie total de construcción	62099.00 m ²

Comedor	1087.00 m ²
Salas de estudio	1087.00 m ²
Guardería	798.00 m ²
Suites	77.00m ²
Apartamentos	58.00m ²

EDIFICIO A

Panta Baja	20 Suites
Panta 1er Nivel	22 Suites
Panta 2do Nivel	22 Suites
Panta 3er Nivel	22 Suites
Panta 4 to Nivel	22 Suites
Panta 5to Nivel	22 Suites
Panta 6to Nivel	22 Suites
Panta 7mo Nivel	22 Suites
Panta 8vo Nivel	-
Panta 9o Nivel	-
Panta 10mo Nivel	-
Panta 11vo Nivel	-
Panta 12vo Nivel	-
Panta 13vo Nivel	-

- SIMBOLOGÍA:
- Indica nivel en planta
 - Indica sentido en rampa de escalera
 - Indica pendiente en losas
 - N.P.T. Indica nivel de piso terminado
 - Indica línea de corte
 - Indica nivel en corte

CONTENIDO:
PLANO ARQUITECTÓNICO

CLAVE: **ARQ-02**

ESCALA GRÁFICA:
0 1 2 4 METROS

FECHA: **SEPTIEMBRE 2017**

ASESORES :
ARQ. JORGE ERNESTO ALONSO HERNÁNDEZ
ARQ. EDUARDO JIMENEZ DIMAS
ARQ. ROBERTO AGUILAR BARRERA

Universidad Nacional Autónoma de México
Facultad de Arquitectura Taller Carlos Leduc Montaño

EQUIPO:
De la Cruz Ramírez Erick Daniel
Gama Fomperosa Jennifer
González Márquez Itzel Joselin



SEGUNDO NIVEL

PROYECTO
RESIDENCIA PARA ESTUDIANTES
"TOWARD HARMONIOUS SOCIETY"
ENERGIA ZERO

LOCALIZACIÓN:

DIRECCIÓN:
851 Howard St. San Francisco

CUADRO DE ÁREAS

Superficie de Terreno	29144.00m ²
Superficie de Área libre	22008.00 m ²
Superficie de desplante	7136.00 m ²
Superficie total de construcción	62099.00 m ²

Comedor	1087.00 m ²
Salas de estudio	1087.00 m ²
Guardería	798.00 m ²
Suites	77.00m ²
Apartamentos	58.00m ²

EDIFICIO A

Panta Baja	20 Suites
Panta 1er Nivel	22 Suites
Panta 2do Nivel	22 Suites
Panta 3er Nivel	22 Suites
Panta 4 to Nivel	22 Suites
Panta 5to Nivel	22 Suites
Panta 6to Nivel	22 Suites
Panta 7mo Nivel	22 Suites
Panta 8vo Nivel	-
Panta 9o Nivel	-
Panta 10mo Nivel	-
Panta 11vo Nivel	-
Panta 12vo Nivel	-
Panta 13vo Nivel	-

- SIMBOLOGÍA:
- ✦ Indica nivel en planta
 - ↗ Indica sentido en rampa de escalera
 - ↘ Indica pendiente en losas
 - N.P.L. Indica nivel de piso terminado
 - Indica línea de corte
 - Indica nivel en corte

CONTENIDO:
PLANO ARQUITECTÓNICO

CLAVE: **ARQ-03**

ESCALA GRÁFICA:
0 1 2 4 METROS

FECHA: **SEPTIEMBRE 2017**

ASESORES :
ARQ. JORGE ERNESTO ALONSO HERNÁNDEZ
ARQ. EDUARDO JIMENEZ DIMAS
ARQ. ROBERTO AGUILAR BARRERA

Universidad Nacional Autónoma de México
Facultad de Arquitectura Taller Carlos Leduc Montaño

EQUIPO:
De la Cruz Ramírez Erick Daniel
Gama Fomperosa Jennifer
González Márquez Itzel Joselin



TERCER NIVEL

PROYECTO
RESIDENCIA PARA ESTUDIANTES
"TOWARD HARMONIOUS SOCIETY"
ENERGIA ZERO

LOCALIZACIÓN:

DIRECCIÓN:
851 Howard St. San Francisco

CUADRO DE ÁREAS

Superficie de Terreno	29144.00m ²
Superficie de Área libre	22008.00 m ²
Superficie de desplante	7136.00 m ²
Superficie total de construcción	62099.00 m ²
Comedor	1087.00 m ²
Salas de estudio	1087.00 m ²
Guardería	798.00 m ²
Suites	77.00m ²
Apartamentos	58.00m ²

EDIFICIO A

Panta Baja	20 Suites
Panta 1er Nivel	22 Suites
Panta 2do Nivel	22 Suites
Panta 3er Nivel	22 Suites
Panta 4 to Nivel	22 Suites
Panta 5to Nivel	22 Suites
Panta 6to Nivel	22 Suites
Panta 7mo Nivel	22 Suites
Panta 8vo Nivel	-
Panta 9o Nivel	-
Panta 10mo Nivel	-
Panta 11vo Nivel	-
Panta 12vo Nivel	-
Panta 13vo Nivel	-

SIMBOLOGÍA:

- ✦ Indica nivel en planta
- ↑ Indica sentido en rampa de escalera
- Indica pendiente en losas
- N.P.L. Indica nivel de piso terminado
- Indica línea de corte
- Indica nivel en corte

CONTENIDO:
PLANO ARQUITECTÓNICO

CLAVE: **ARQ-04**

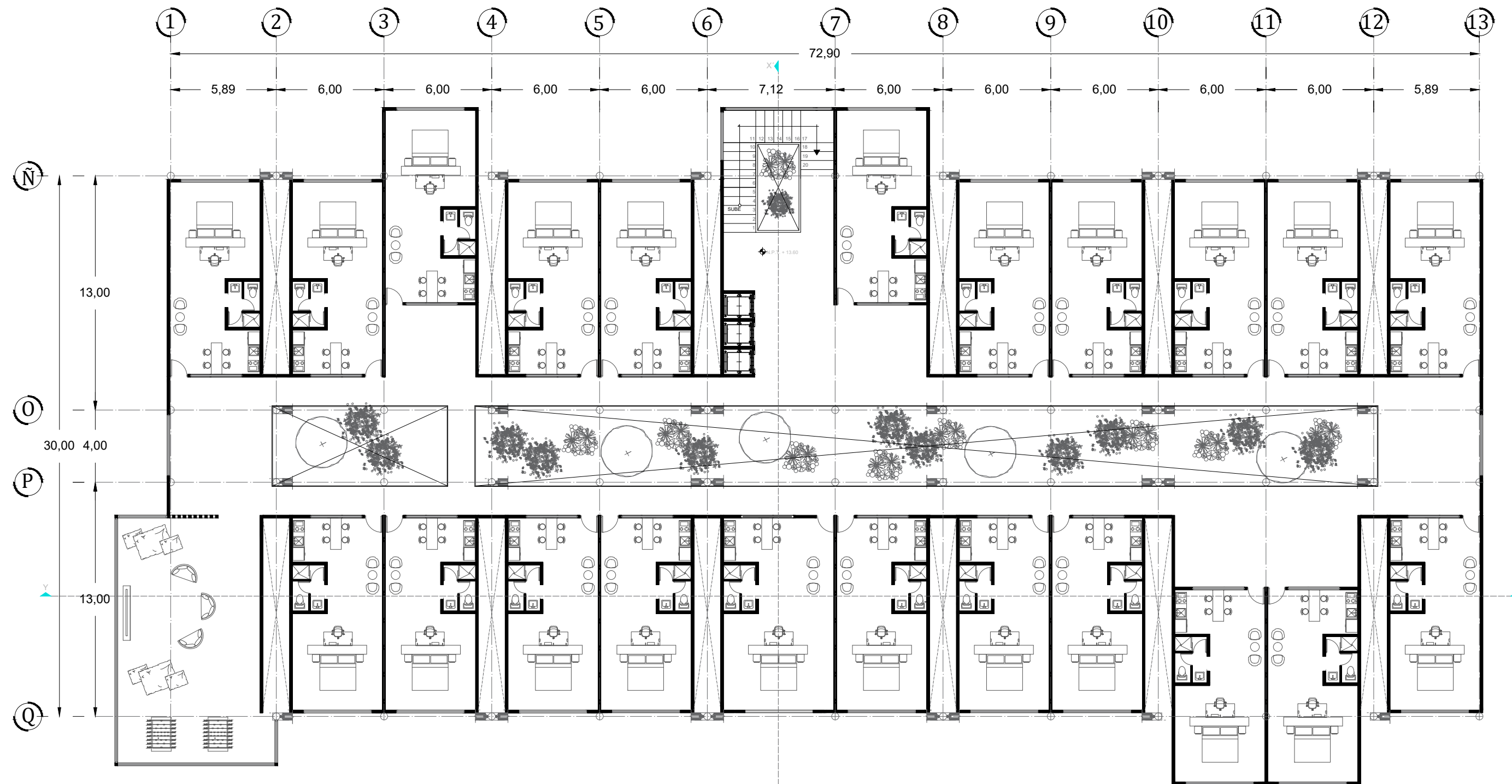
ESCALA GRÁFICA:
0 1 2 4 METROS

FECHA: SEPTIEMBRE 2017

ASESORES :
ARQ. JORGE ERNESTO ALONSO HERNÁNDEZ
ARQ. EDUARDO JIMENEZ DIMAS
ARQ. ROBERTO AGUILAR BARRERA

Universidad Nacional Autónoma de México
Facultad de Arquitectura Taller Carlos Leduc Montaño

EQUIPO:
De la Cruz Ramírez Erick Daniel
Gama Fomperosa Jenniffer
González Márquez Itzel Joselin



CUARTO NIVEL

PROYECTO
RESIDENCIA PARA ESTUDIANTES
"TOWARD HARMONIOUS SOCIETY"
ENERGIA ZERO

LOCALIZACIÓN:

DIRECCIÓN:
851 Howard St. San Francisco

CUADRO DE ÁREAS

Superficie de Terreno	29144.00m ²
Superficie de Área libre	22008.00 m ²
Superficie de desplante	7136.00 m ²
Superficie total de construcción	62099.00 m ²

Comedor	1087.00 m ²
Salas de estudio	1087.00 m ²
Guardería	798.00 m ²
Suites	77.00m ²
Apartamentos	58.00m ²

EDIFICIO A

Panta Baja	20 Suites
Panta 1er Nivel	22 Suites
Panta 2do Nivel	22 Suites
Panta 3er Nivel	22 Suites
Panta 4 to Nivel	22 Suites
Panta 5to Nivel	22 Suites
Panta 6to Nivel	22 Suites
Panta 7mo Nivel	22 Suites
Panta 8vo Nivel	-
Panta 9o Nivel	-
Panta 10mo Nivel	-
Panta 11vo Nivel	-
Panta 12vo Nivel	-
Panta 13vo Nivel	-

SIMBOLOGÍA:

- ✦ Indica nivel en planta
- ↑ Indica sentido en rampa de escalera
- ↘ Indica pendiente en losas
- N.P.L. Indica nivel de piso terminado
- Indica línea de corte
- Indica nivel en corte

CONTENIDO:
PLANO ARQUITECTÓNICO

CLAVE: **ARQ-05**

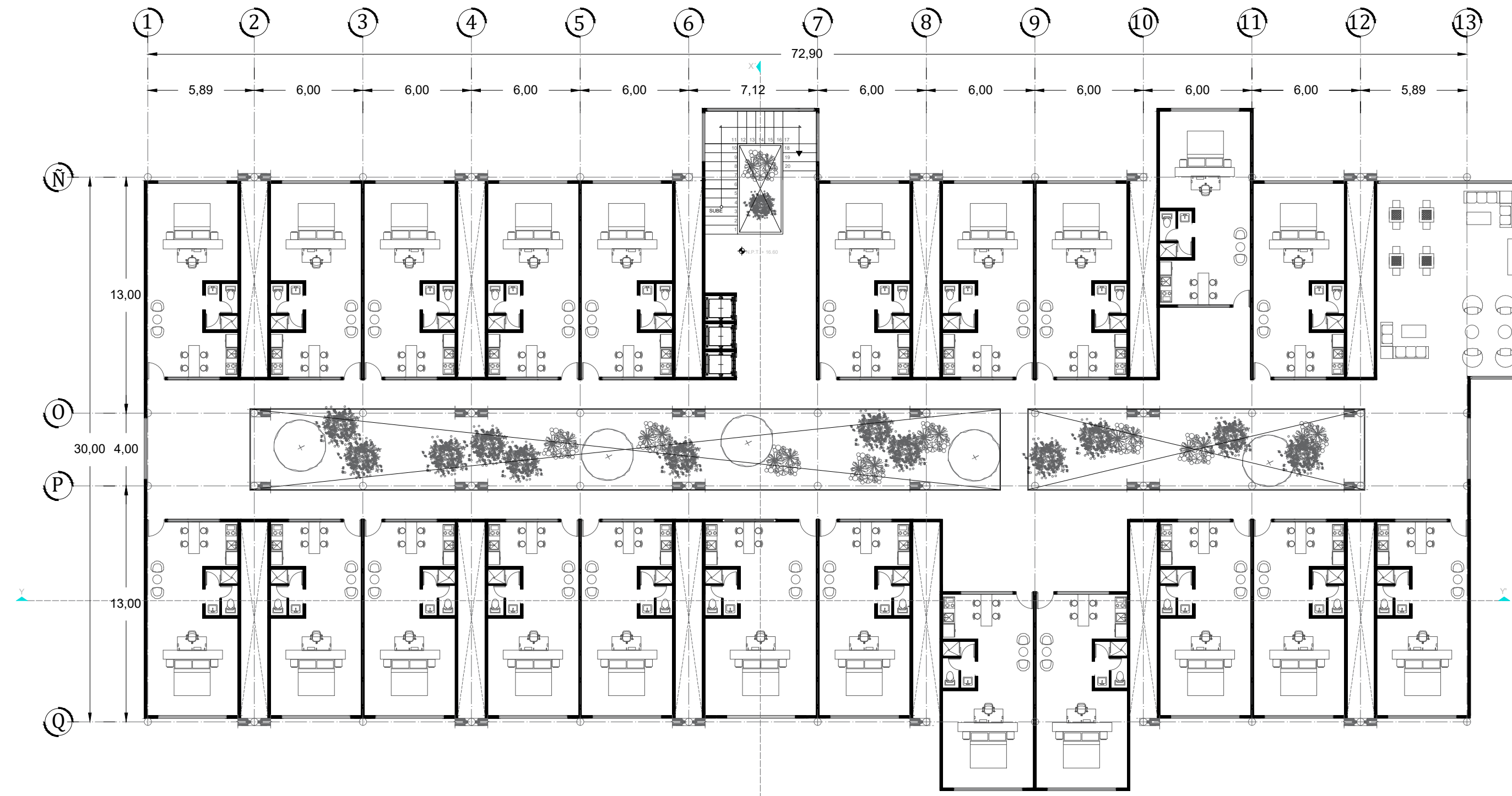
ESCALA GRÁFICA:
0 1 2 4 METROS

FECHA: **SEPTIEMBRE 2017**

ASESORES :
ARQ. JORGE ERNESTO ALONSO HERNÁNDEZ
ARQ. EDUARDO JIMENEZ DIMAS
ARQ. ROBERTO AGUILAR BARRERA

Universidad Nacional Autónoma de México
Facultad de Arquitectura Taller Carlos Leduc Montaño

EQUIPO:
De la Cruz Ramírez Erick Daniel
Gama Fomperosa Jenniffer
González Márquez Itzel Joselin



QUINTO NIVEL

PROYECTO
RESIDENCIA PARA ESTUDIANTES
"TOWARD HARMONIOUS SOCIETY"
ENERGIA ZERO

LOCALIZACIÓN:

DIRECCIÓN:
851 Howard St. San Francisco

CUADRO DE ÁREAS

Superficie de Terreno	29144.00m ²
Superficie de Área libre	22008.00 m ²
Superficie de desplante	7136.00 m ²
Superficie total de construcción	62099.00 m ²

Comedor	1087.00 m ²
Salas de estudio	1087.00 m ²
Guardería	798.00 m ²
Suites	77.00m ²
Apartamentos	58.00m ²

EDIFICIO A

Panta Baja	20 Suites
Panta 1er Nivel	22 Suites
Panta 2do Nivel	22 Suites
Panta 3er Nivel	22 Suites
Panta 4 to Nivel	22 Suites
Panta 5to Nivel	22 Suites
Panta 6to Nivel	22 Suites
Panta 7mo Nivel	22 Suites
Panta 8vo Nivel	-
Panta 9o Nivel	-
Panta 10mo Nivel	-
Panta 11vo Nivel	-
Panta 12vo Nivel	-
Panta 13vo Nivel	-

SIMBOLOGÍA:

- ✦ Indica nivel en planta
- ↑ Indica sentido en rampa de escalera
- ↘ Indica pendiente en losas
- N.P.L. Indica nivel de piso terminado
- Indica línea de corte
- Indica nivel en corte

CONTENIDO:
PLANO ARQUITECTÓNICO

CLAVE: **ARQ-06**

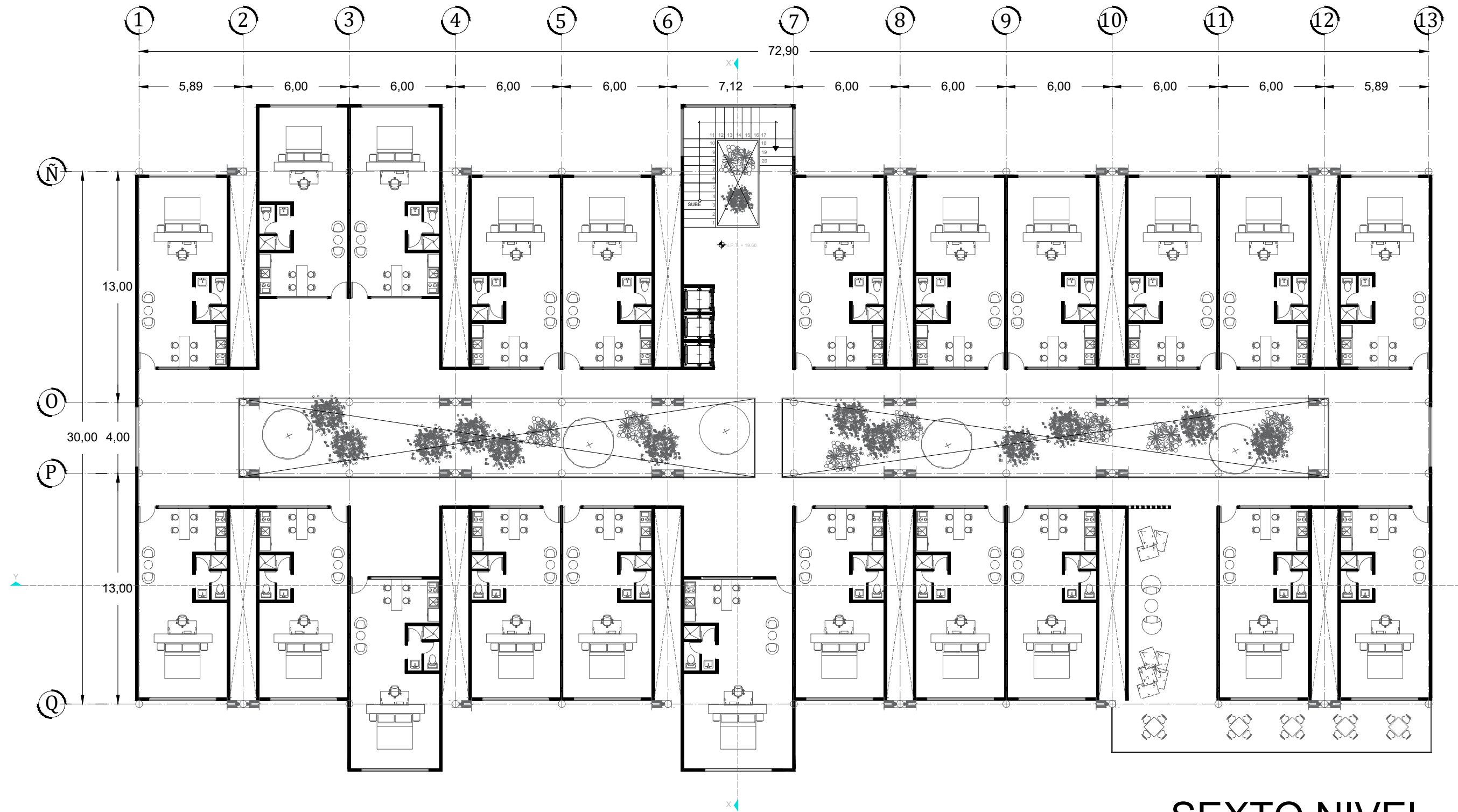
ESCALA GRÁFICA:
0 1 2 4 METROS

FECHA: **SEPTIEMBRE 2017**

ASESORES :
ARQ. JORGE ERNESTO ALONSO HERNÁNDEZ
ARQ. EDUARDO JIMENEZ DIMAS
ARQ. ROBERTO AGUILAR BARRERA

Universidad Nacional Autónoma de México
Facultad de Arquitectura Taller Carlos Leduc Montaño

EQUIPO:
De la Cruz Ramírez Erick Daniel
Gama Fomperosa Jenniffer
González Márquez Itzel Joselin



SEXTO NIVEL

PROYECTO
RESIDENCIA PARA ESTUDIANTES
"TOWARD HARMONIOUS SOCIETY"
ENERGIA ZERO

LOCALIZACIÓN:

DIRECCIÓN:
851 Howard St. San Francisco

CUADRO DE ÁREAS

Superficie de Terreno	29144.00m ²
Superficie de Área libre	22008.00 m ²
Superficie de desplante	7136.00 m ²
Superficie total de construcción	62099.00 m ²
Comedor	1087.00 m ²
Salas de estudio	1087.00 m ²
Guardería	798.00 m ²
Suites	77.00m ²
Apartamentos	58.00m ²

EDIFICIO A

Panta Baja	20 Suites
Panta 1er Nivel	22 Suites
Panta 2do Nivel	22 Suites
Panta 3er Nivel	22 Suites
Panta 4 to Nivel	22 Suites
Panta 5to Nivel	22 Suites
Panta 6to Nivel	22 Suites
Panta 7mo Nivel	22 Suites
Panta 8vo Nivel	-
Panta 9o Nivel	-
Panta 10mo Nivel	-
Panta 11vo Nivel	-
Panta 12vo Nivel	-
Panta 13vo Nivel	-

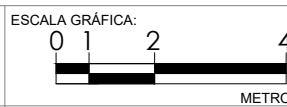
SIMBOLOGÍA:

- ✦ Indica nivel en planta
- ↑ Indica sentido en rampa de escalera
- Indica pendiente en losas
- N.P.L. Indica nivel de piso terminado
- Indica línea de corte
- Indica nivel en corte

CONTENIDO:

PLANO ARQUITECTÓNICO

CLAVE:
ARQ-07



FECHA:
SEPTIEMBRE 2017

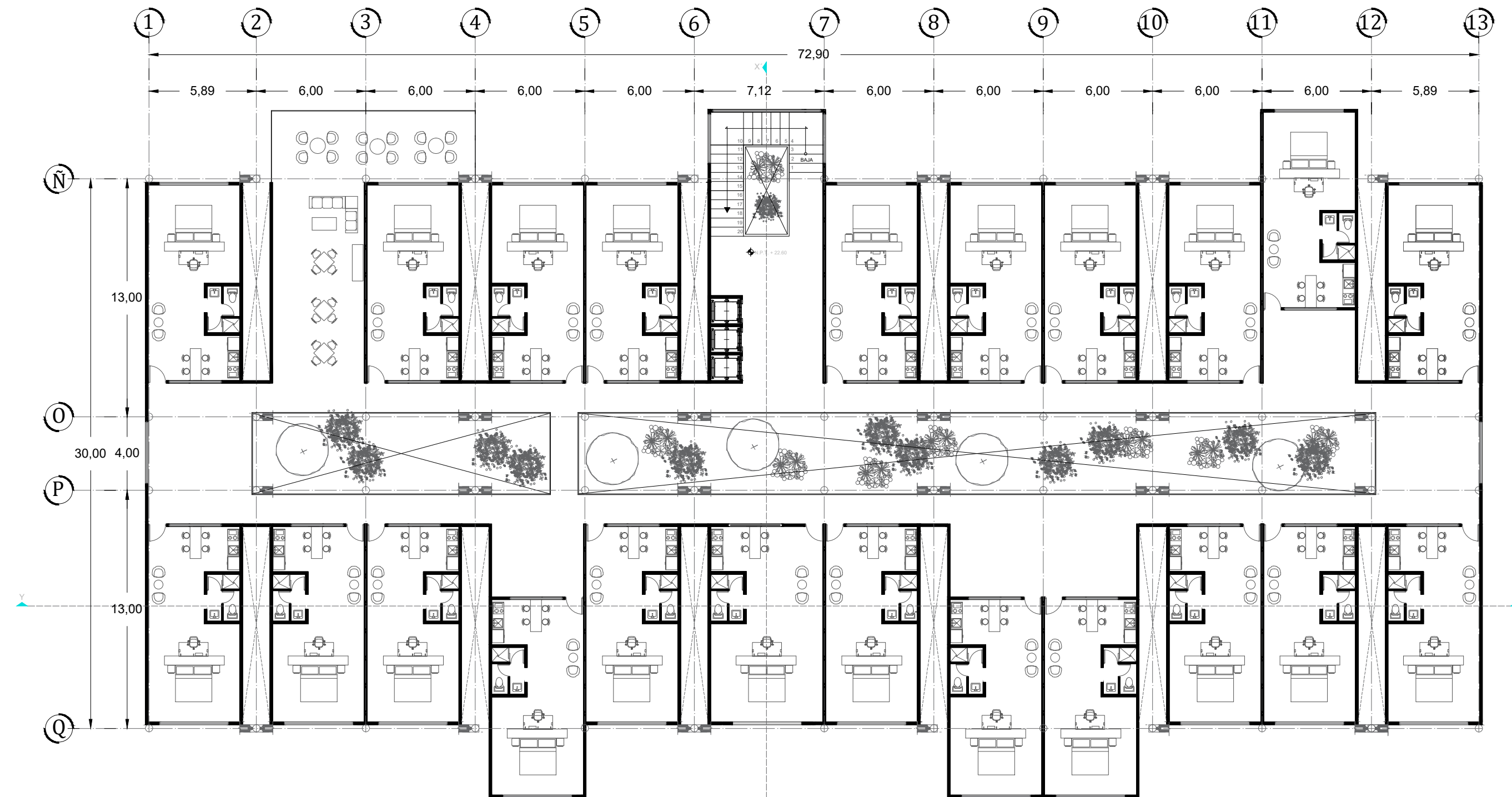
ESCALA:
1:100

ASESORES :
ARQ. JORGE ERNESTO ALONSO HERNÁNDEZ
ARQ. EDUARDO JIMENEZ DIMAS
ARQ. ROBERTO AGUILAR BARRERA

Universidad Nacional Autónoma de México
Facultad de Arquitectura Taller Carlos Leduc Montaño



EQUIPO:
De la Cruz Ramírez Erick Daniel
Gama Fomperosa Jenniffer
González Márquez Itzel Joselin



SEPTIMO NIVEL

PROYECTO
RESIDENCIA PARA ESTUDIANTES
"TOWARD HARMONIOUS SOCIETY"
ENERGIA ZERO

LOCALIZACIÓN:

DIRECCIÓN:
851 Howard St. San Francisco

CUADRO DE ÁREAS

Superficie de Terreno	29144.00m ²
Superficie de Área libre	22008.00 m ²
Superficie de desplante	7136.00 m ²
Superficie total de construcción	62099.00 m ²

Comedor	1087.00 m ²
Salas de estudio	1087.00 m ²
Guardería	798.00 m ²
Suites	77.00m ²
Apartamentos	58.00m ²

EDIFICIO A

Panta Baja	20 Suites
Panta 1er Nivel	22 Suites
Panta 2do Nivel	22 Suites
Panta 3er Nivel	22 Suites
Panta 4 to Nivel	22 Suites
Panta 5to Nivel	22 Suites
Panta 6to Nivel	22 Suites
Panta 7mo Nivel	22 Suites
Panta 8vo Nivel	-
Panta 9o Nivel	-
Panta 10mo Nivel	-
Panta 11vo Nivel	-
Panta 12vo Nivel	-
Panta 13vo Nivel	-

- SIMBOLOGÍA:
- ✦ Indica nivel en planta
 - ↑ Indica sentido en rampa de escalera
 - ↘ Indica pendiente en losas
 - N.F.L. Indica nivel de piso terminado
 - Indica línea de corte
 - Indica nivel en corte

CONTENIDO:
PLANO ARQUITECTÓNICO

CLAVE: **ARQ-08**

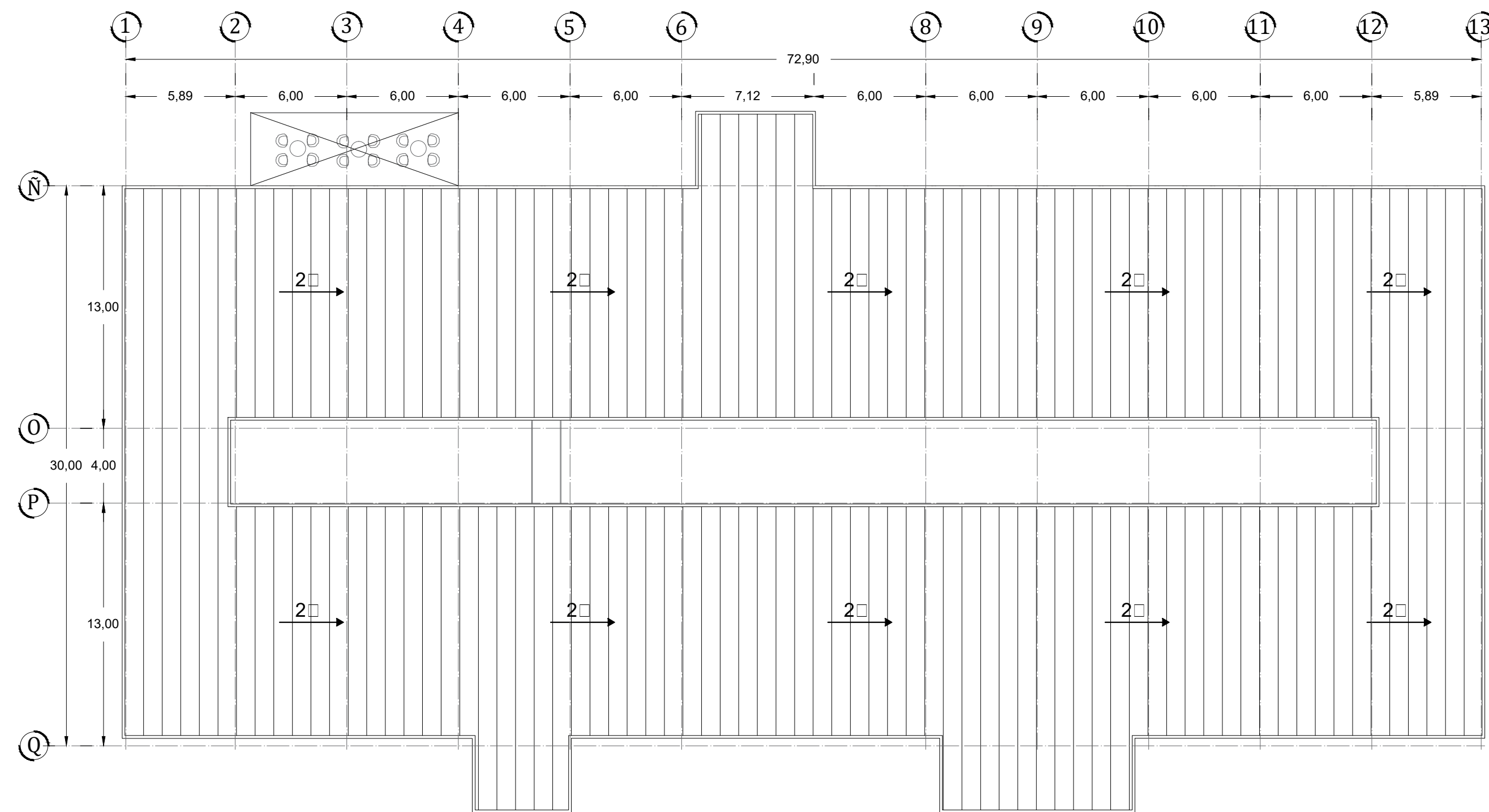
ESCALA GRÁFICA:
0 1 2 4 METROS

FECHA: **SEPTIEMBRE 2017**

ASESORES :
ARQ. JORGE ERNESTO ALONSO HERNÁNDEZ
ARQ. EDUARDO JIMENEZ DIMAS
ARQ. ROBERTO AGUILAR BARRERA

Universidad Nacional Autónoma de México
Facultad de Arquitectura Taller Carlos Leduc Montaño

EQUIPO:
De la Cruz Ramírez Erick Daniel
Gama Fomperosa Jennifer
González Márquez Itzel Joselin



PLANTA DE TECHOS

PROYECTO
RESIDENCIA PARA ESTUDIANTES
"TOWARD HARMONIOUS SOCIETY"
ENERGIA ZERO

LOCALIZACIÓN:

DIRECCIÓN:
851 Howard St. San Francisco

CUADRO DE ÁREAS

Superficie de Terreno	29144.00m ²
Superficie de Área libre	22008.00 m ²
Superficie de desplante	7136.00 m ²
Superficie total de construcción	62099.00 m ²

Comedor	1087.00 m ²
Salas de estudio	1087.00 m ²
Guardería	798.00 m ²
Suites	77.00m ²
Apartamentos	58.00m ²

EDIFICIO A

Planta Baja	20 Suites
Planta 1er Nivel	22 Suites
Planta 2do Nivel	22 Suites
Planta 3er Nivel	22 Suites
Planta 4 to Nivel	22 Suites
Planta 5to Nivel	22 Suites
Planta 6to Nivel	22 Suites
Planta 7mo Nivel	22 Suites
Planta 8vo Nivel	-
Planta 9o Nivel	-
Planta 10mo Nivel	-
Planta 11vo Nivel	-
Planta 12vo Nivel	-
Planta 13vo Nivel	-

- SIMBOLOGÍA:
- ✦ Indica nivel en planta
 - ↑ Indica sentido en rampa de escalera
 - Indica pendiente en losas
 - N.P.L. Indica nivel de piso terminado
 - Indica línea de corte
 - ≡ Indica nivel en corte

CONTENIDO:
PLANO ARQUITECTÓNICO

CLAVE: **ARQ-09**

ESCALA GRÁFICA: 0 1 2 4 METROS

FECHA: **SEPTIEMBRE 2017**

ASESORES :
ARQ. JORGE ERNESTO ALONSO HERNÁNDEZ
ARQ. EDUARDO JIMENEZ DIMAS
ARQ. ROBERTO AGUILAR BARRERA

ESCALA: 1:100

Universidad Nacional Autónoma de México
Facultad de Arquitectura Taller Carlos Leduc Montaño

EQUIPO:

De la Cruz Ramírez Erick Daniel
Gama Fomperosa Jenniffer
González Márquez Itzel Joselin



FACHADA

PROYECTO
RESIDENCIA PARA ESTUDIANTES
"TOWARD HARMONIOUS SOCIETY"
ENERGIA ZERO

LOCALIZACIÓN:

DIRECCIÓN:
851 Howard St. San Francisco

CUADRO DE ÁREAS

Superficie de Terreno	29144.00m ²
Superficie de Área libre	22008.00 m ²
Superficie de desplante	7136.00 m ²
Superficie total de construcción	62099.00 m ²

Comedor	1087.00 m ²
Salas de estudio	1087.00 m ²
Guardería	798.00 m ²
Suites	77.00m ²
Apartamentos	58.00m ²

EDIFICIO A

Panta Baja	20 Suites
Panta 1er Nivel	22 Suites
Panta 2do Nivel	22 Suites
Panta 3er Nivel	22 Suites
Panta 4 to Nivel	22 Suites
Panta 5to Nivel	22 Suites
Panta 6to Nivel	22 Suites
Panta 7mo Nivel	22 Suites
Panta 8vo Nivel	-
Panta 9o Nivel	-
Panta 10mo Nivel	-
Panta 11vo Nivel	-
Panta 12vo Nivel	-
Panta 13vo Nivel	-

- SIMBOLOGÍA:
- ⬆ Indica nivel en planta
 - ⬆ Indica sentido en rampa de escalera
 - ↘ Indica pendiente en losas
 - N.F.L. Indica nivel de piso terminado
 - Indica línea de corte
 - Indica nivel en corte

CONTENIDO:
PLANO ARQUITECTÓNICO

CLAVE: **ARQ-10**

ESCALA GRÁFICA:
0 1 2 4 METROS

FECHA: **SEPTIEMBRE 2017**

ASESORES :
ARQ. JORGE ERNESTO ALONSO HERNÁNDEZ
ARQ. EDUARDO JIMENEZ DIMAS
ARQ. ROBERTO AGUILAR BARRERA

ESCALA: **1:100**

Universidad Nacional Autónoma de México
Facultad de Arquitectura Taller Carlos Leduc Montaña

EQUIPO:

De la Cruz Ramírez Erick Daniel
Gama Fomperosa Jenniffer
González Márquez Itzel Joselin



CORTE X-X'

PROYECTO
RESIDENCIA PARA ESTUDIANTES
"TOWARD HARMONIOUS SOCIETY"



DIRECCIÓN:
851 Howard St. San Francisco

CUADRO DE ÁREAS

Superficie de Terreno	29144.00m ²
Superficie de Área libre	22008.00 m ²
Superficie de desplante	7136.00 m ²
Superficie total de construcción	62099.00 m ²
Comedor	1087.00 m ²
Salas de estudio	1087.00 m ²
Guardería	798.00 m ²
Suites	77.00m ²
Apartamentos	58.00m ²

EDIFICIO A

Planta Baja	20 Suites
Planta 1er Nivel	22 Suites
Planta 2do Nivel	22 Suites
Planta 3er Nivel	22 Suites
Planta 4 to Nivel	22 Suites
Planta 5to Nivel	22 Suites
Planta 6to Nivel	22 Suites
Planta 7mo Nivel	22 Suites
Planta 8vo Nivel	-
Planta 9no Nivel	-
Planta 10mo Nivel	-
Planta 11vo Nivel	-
Planta 12vo Nivel	-
Planta 13vo Nivel	-

- SIMBOLOGÍA:**
- ◆ Indica nivel en planta
 - ↑ Indica sentido en rampa de escalera
 - Indica pendiente en losas
 - N.P.L. Indica nivel de piso terminado
 - Indica línea de corte
 - ▽ Indica nivel en corte

CONTENIDO:
PLANO ARQUITECTÓNICO

CLAVE: **ARQ-11**

ESCALA GRÁFICA:
0 1 2 4 METROS


FECHA: **SEPTIEMBRE 2017**

ESCALA: **1:100**

ASESORES :
ARQ. JORGE ERNESTO ALONSO HERNÁNDEZ
ARQ. EDUARDO JIMENEZ DIMAS
ARQ. ROBERTO AGUILAR BARRERA

Universidad Nacional Autónoma de México
Facultad de Arquitectura Taller Carlos Leduc Montaño

EQUIPO:
De la Cruz Ramírez Erick Daniel
Gama Fomperosa Jenniffer
González Márquez Itzel Joselin



CORTE Y-Y'

PROYECTO
RESIDENCIA PARA ESTUDIANTES
"TOWARD HARMONIOUS SOCIETY"
ENERGIA ZERO

LOCALIZACIÓN:

DIRECCIÓN:
851 Howard St. San Francisco

CUADRO DE ÁREAS

Superficie de Terreno	29144.00m ²
Superficie de Área libre	22008.00 m ²
Superficie de desplante	7136.00 m ²
Superficie total de construcción	62099.00 m ²

Comedor	1087.00 m ²
Salas de estudio	1087.00 m ²
Guardería	798.00 m ²
Suites	77.00m ²
Apartamentos	58.00m ²

EDIFICIO A

Planta Baja	20 Suites
Planta 1er Nivel	22 Suites
Planta 2do Nivel	22 Suites
Planta 3er Nivel	22 Suites
Planta 4to Nivel	22 Suites
Planta 5to Nivel	22 Suites
Planta 6to Nivel	22 Suites
Planta 7mo Nivel	22 Suites
Planta 8vo Nivel	-
Planta 9no Nivel	-
Planta 10mo Nivel	-
Planta 11vo Nivel	-
Planta 12vo Nivel	-
Planta 13vo Nivel	-

- SIMBOLOGÍA:
- ↑ Indica nivel en planta
 - ↗ Indica sentido en rampa de escalera
 - ↘ Indica pendiente en losas
 - N.P.L. Indica nivel de piso terminado
 - Indica línea de corte
 - Indica nivel en corte

CONTENIDO:
PLANO ARQUITECTÓNICO

CLAVE: **ARQ-12**

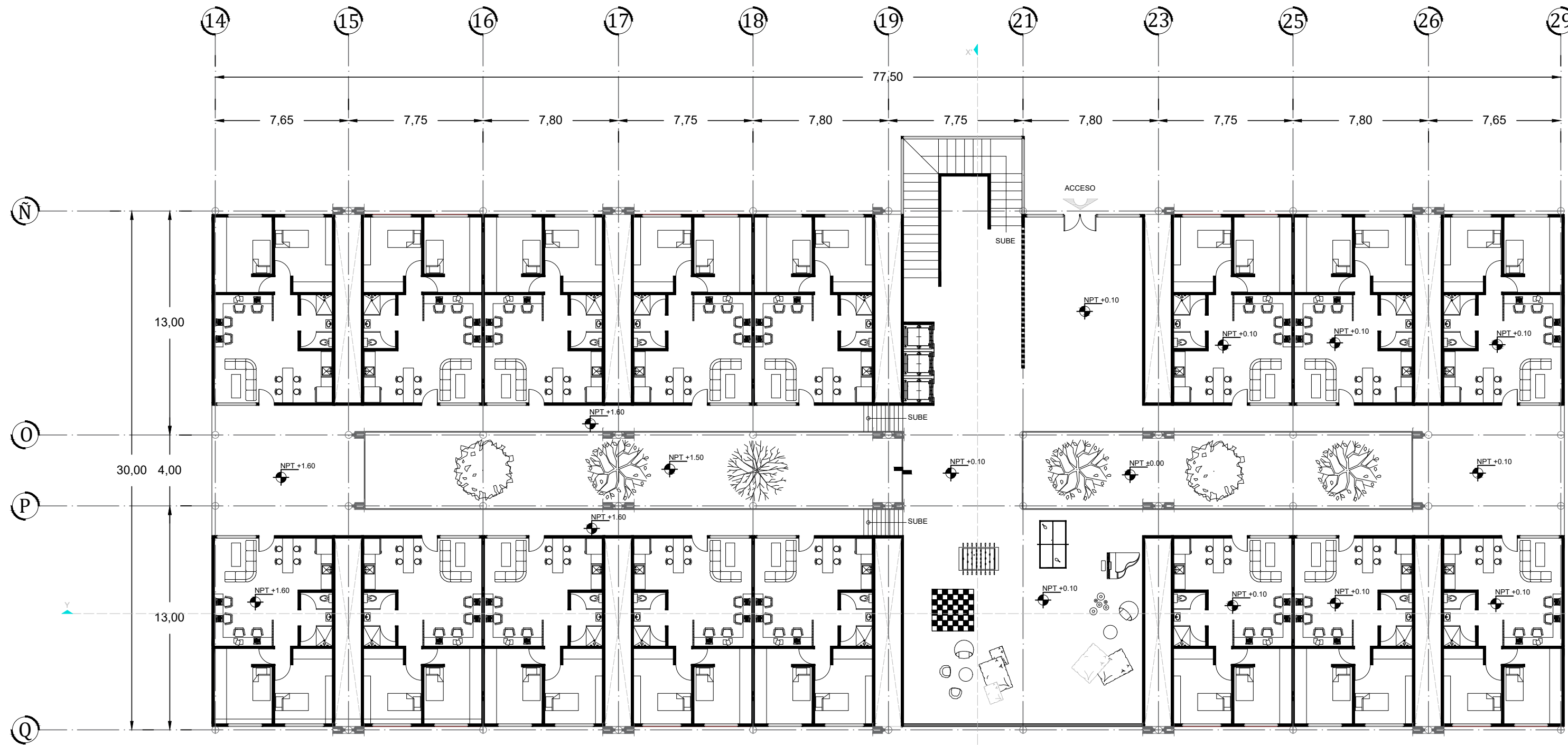
ESCALA GRÁFICA:
0 1 2 4 METROS

FECHA: **SEPTIEMBRE 2017**

ASESORES :
ARQ. JORGE ERNESTO ALONSO HERNÁNDEZ
ARQ. EDUARDO JIMENEZ DIMAS
ARQ. ROBERTO AGUILAR BARRERA

Universidad Nacional Autónoma de México
Facultad de Arquitectura Taller Carlos Leduc Montaño

EQUIPO:
De la Cruz Ramírez Erick Daniel
Gama Fomperosa Jenniffer
González Márquez Itzel Joselin



PLANTA BAJA

PROYECTO
RESIDENCIA PARA ESTUDIANTES
"TOWARD HARMONIOUS SOCIETY"
ENERGIA ZERO

LOCALIZACIÓN:

DIRECCIÓN:
851 Howard St. San Francisco

CUADRO DE ÁREAS

Superficie de Terreno	29144.00m ²
Superficie de Área libre	22008.00 m ²
Superficie de desplante	7136.00 m ²
Superficie total de construcción	62099.00 m ²

Comedor	1087.00 m ²
Salas de estudio	1087.00 m ²
Guardería	798.00 m ²
Suites	77.00m ²
Apartamentos	58.00m ²

EDIFICIO B

Planta Baja	16 Suites
Planta 1er Nivel	18 Suites
Planta 2do Nivel	17 Suites
Planta 3er Nivel	19 Suites
Planta 4 to Nivel	16 Suites
Planta 5to Nivel	19 Suites
Planta 6to Nivel	18 Suites
Planta 7mo Nivel	18 Suites
Planta 8vo Nivel	-
Planta 9no Nivel	-
Planta 10mo Nivel	-
Planta 11vo Nivel	-
Planta 12vo Nivel	-
Planta 13vo Nivel	-

- SIMBOLOGÍA:
- ◆ Indica nivel en planta
 - ↗ Indica sentido en rampa de escalera
 - Indica pendiente en losas
 - N.P.T. Indica nivel de piso terminado
 - Indica línea de corte
 - Indica nivel en corte

CONTENIDO:
PLANO ARQUITECTÓNICO

CLAVE: **ARQ-13**

ESCALA GRÁFICA:
0 1 2 4 METROS

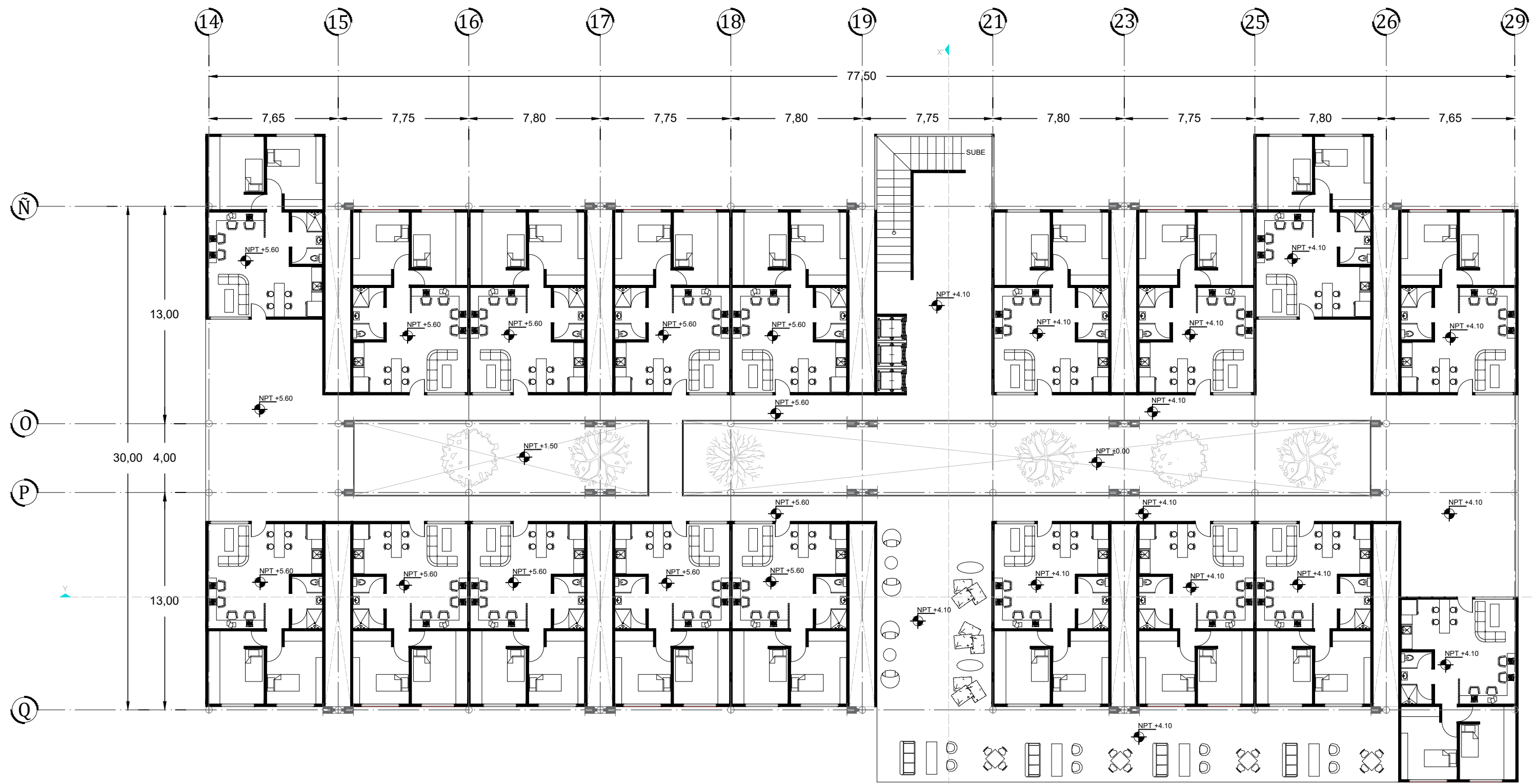
FECHA: **SEPTIEMBRE 2017**

ASESORES :
ARQ. JORGE ERNESTO ALONSO HERNÁNDEZ
ARQ. EDUARDO JIMENEZ DIMAS
ARQ. ROBERTO AGUILAR BARRERA

ESCALA: **1:100**

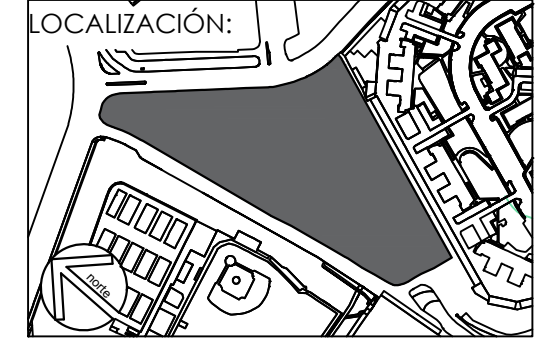
Universidad Nacional Autónoma de México
Facultad de Arquitectura Taller Carlos Leduc Montaña

EQUIPO:
De la Cruz Ramírez Erick Daniel
Gama Fomperosa Jenniffer
González Márquez Itzel Joselin



PRIMER NIVEL

PROYECTO
RESIDENCIA PARA ESTUDIANTES
"TOWARD HARMONIOUS SOCIETY"
ENERGIA ZERO



DIRECCIÓN:
851 Howard St. San Francisco

CUADRO DE ÁREAS

Superficie de Terreno	29144.00m ²
Superficie de Área libre	22008.00 m ²
Superficie de desplante	7136.00 m ²
Superficie total de construcción	62099.00 m ²

Comedor	1087.00 m ²
Salas de estudio	1087.00 m ²
Guardería	798.00 m ²
Suites	77.00m ²
Apartamentos	58.00m ²

EDIFICIO B

Planta Baja	16 Suites
Planta 1er Nivel	18 Suites
Planta 2do Nivel	17 Suites
Planta 3er Nivel	19 Suites
Planta 4 to Nivel	16 Suites
Planta 5to Nivel	19 Suites
Planta 6to Nivel	18 Suites
Planta 7mo Nivel	18 Suites
Planta 8vo Nivel	-
Planta 9no Nivel	-
Planta 10mo Nivel	-
Planta 11vo Nivel	-
Planta 12vo Nivel	-
Planta 13vo Nivel	-

- SIMBOLOGÍA:
- ⬆ Indica nivel en planta
 - ↗ Indica sentido en rampa de escalera
 - ↘ Indica pendiente en losas
 - N.P.T. Indica nivel de piso terminado
 - Indica línea de corte
 - ⬆ Indica nivel en corte

CONTENIDO:
PLANO ARQUITECTÓNICO

CLAVE: **ARQ-14**

ESCALA GRÁFICA: 0 1 2 4 METROS

FECHA: **SEPTIEMBRE 2017**

ASESORES :
ARQ. JORGE ERNESTO ALONSO HERNÁNDEZ
ARQ. EDUARDO JIMENEZ DIMAS
ARQ. ROBERTO AGUILAR BARRERA

ESCALA: 1:100

Universidad Nacional Autónoma de México
Facultad de Arquitectura Taller Carlos Leduc Montaña

EQUIPO:
De la Cruz Ramírez Erick Daniel
Gama Fomperosa Jenniffer
González Márquez Itzel Joselin



SEGUNDO NIVEL

PROYECTO
RESIDENCIA PARA ESTUDIANTES
"TOWARD HARMONIOUS SOCIETY"
ENERGIA ZERO

LOCALIZACIÓN:

DIRECCIÓN:
851 Howard St. San Francisco

CUADRO DE ÁREAS

Superficie de Terreno	29144.00m ²
Superficie de Área libre	22008.00 m ²
Superficie de desplante	7136.00 m ²
Superficie total de construcción	62099.00 m ²

Comedor	1087.00 m ²
Salas de estudio	1087.00 m ²
Guardería	798.00 m ²
Suites	77.00m ²
Apartamentos	58.00m ²

EDIFICIO B

Planta Baja	16 Suites
Planta 1er Nivel	18 Suites
Planta 2do Nivel	17 Suites
Planta 3er Nivel	19 Suites
Planta 4 to Nivel	16 Suites
Planta 5to Nivel	19 Suites
Planta 6to Nivel	18 Suites
Planta 7mo Nivel	18 Suites
Planta 8vo Nivel	-
Planta 9no Nivel	-
Planta 10mo Nivel	-
Planta 11vo Nivel	-
Planta 12vo Nivel	-
Planta 13vo Nivel	-

- SIMBOLOGÍA:
- ⬆ Indica nivel en planta
 - ↗ Indica sentido en rampa de escalera
 - ↘ Indica pendiente en losas
 - N.P.T. Indica nivel de piso terminado
 - Indica línea de corte
 - Indica nivel en corte

CONTENIDO:
PLANO ARQUITECTÓNICO

CLAVE: **ARQ-15**

ESCALA GRÁFICA:
0 1 2 4 METROS

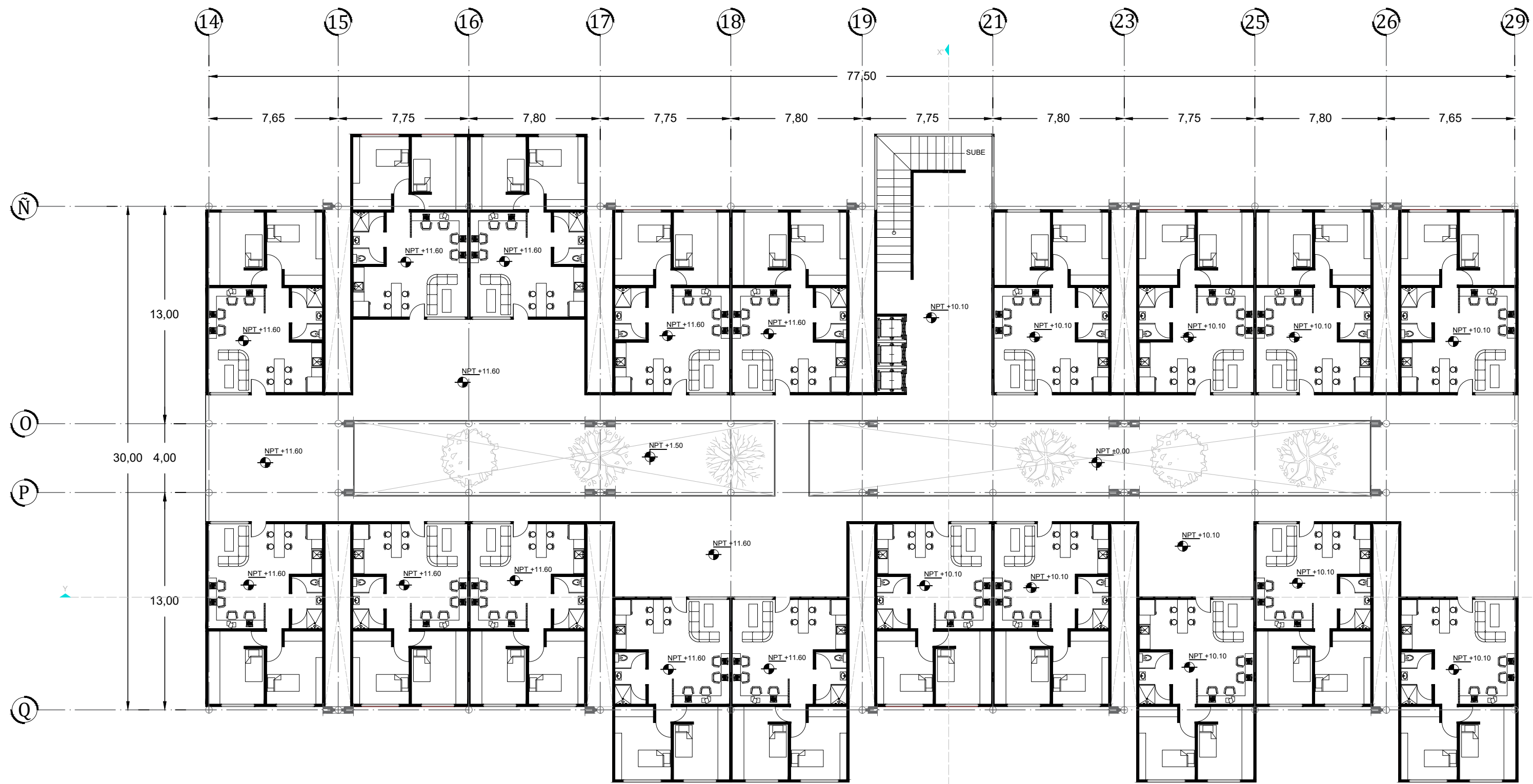
FECHA: **SEPTIEMBRE 2017**

ASESORES :
ARQ. JORGE ERNESTO ALONSO HERNÁNDEZ
ARQ. EDUARDO JIMENEZ DIMAS
ARQ. ROBERTO AGUILAR BARRERA

ESCALA: 1:100

Universidad Nacional Autónoma de México
Facultad de Arquitectura Taller Carlos Leduc Montaño

EQUIPO:
De la Cruz Ramírez Erick Daniel
Gama Fomperosa Jenniffer
González Márquez Itzel Joselin



TERCER NIVEL

PROYECTO
RESIDENCIA PARA ESTUDIANTES
"TOWARD HARMONIOUS SOCIETY"
ENERGIA ZERO

LOCALIZACIÓN:

DIRECCIÓN:
851 Howard St. San Francisco

CUADRO DE ÁREAS

Superficie de Terreno	29144.00m ²
Superficie de Área libre	22008.00 m ²
Superficie de desplante	7136.00 m ²
Superficie total de construcción	62099.00 m ²

Comedor	1087.00 m ²
Salas de estudio	1087.00 m ²
Guardería	798.00 m ²
Suites	77.00m ²
Apartamentos	58.00m ²

EDIFICIO B

Planta Baja	16 Suites
Planta 1er Nivel	18 Suites
Planta 2do Nivel	17 Suites
Planta 3er Nivel	19 Suites
Planta 4 to Nivel	16 Suites
Planta 5to Nivel	19 Suites
Planta 6to Nivel	18 Suites
Planta 7mo Nivel	18 Suites
Planta 8vo Nivel	-
Planta 9no Nivel	-
Planta 10mo Nivel	-
Planta 11vo Nivel	-
Planta 12vo Nivel	-
Planta 13vo Nivel	-

- SIMBOLOGÍA:
- ⬆ Indica nivel en planta
 - ↗ Indica sentido en rampa de escalera
 - ↘ Indica pendiente en losas
 - N.P.T. Indica nivel de piso terminado
 - Indica línea de corte
 - Indica nivel en corte

CONTENIDO:
PLANO ARQUITECTÓNICO

CLAVE: **ARQ-16**

ESCALA GRÁFICA:
0 1 2 4 METROS

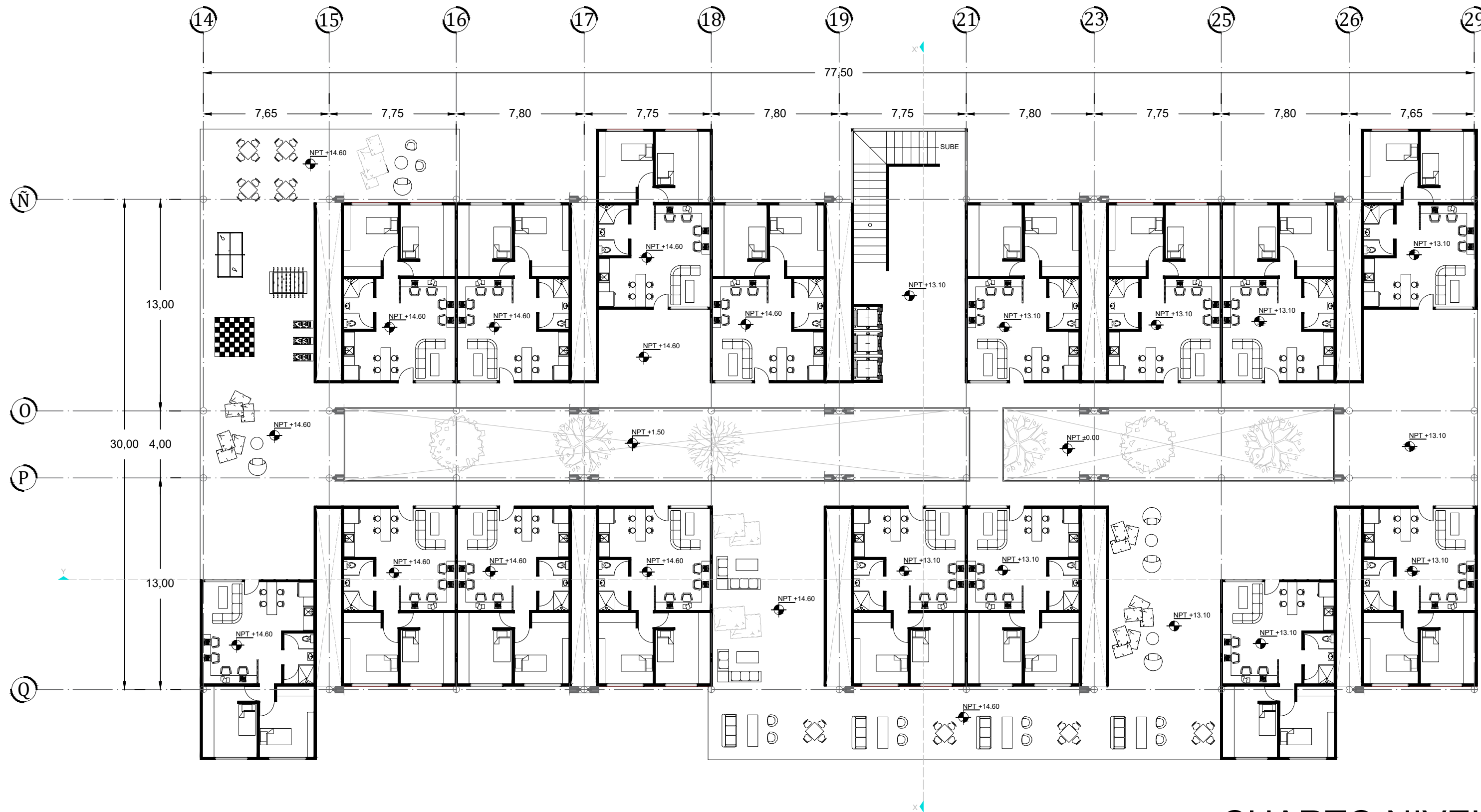
FECHA: **SEPTIEMBRE 2017**

ASESORES :
ARQ. JORGE ERNESTO ALONSO HERNÁNDEZ
ARQ. EDUARDO JIMENEZ DIMAS
ARQ. ROBERTO AGUILAR BARRERA

ESCALA: 1:100

Universidad Nacional Autónoma de México
Facultad de Arquitectura Taller Carlos Leduc Montaño

EQUIPO:
De la Cruz Ramírez Erick Daniel
Gama Fomperosa Jennifer
González Márquez Itzel Joselin



CUARTO NIVEL

PROYECTO
RESIDENCIA PARA ESTUDIANTES
"TOWARD HARMONIOUS SOCIETY"
ENERGIA ZERO



DIRECCIÓN:
851 Howard St. San Francisco

CUADRO DE ÁREAS

Superficie de Terreno	29144.00m ²
Superficie de Área libre	22008.00 m ²
Superficie de desplante	7136.00 m ²
Superficie total de construcción	62099.00 m ²

Comedor	1087.00 m ²
Salas de estudio	1087.00 m ²
Guardería	798.00 m ²
Suites	77.00m ²
Apartamentos	58.00m ²

EDIFICIO B

Planta Baja	16 Suites
Planta 1er Nivel	18 Suites
Planta 2do Nivel	17 Suites
Planta 3er Nivel	19 Suites
Planta 4 to Nivel	16 Suites
Planta 5to Nivel	19 Suites
Planta 6to Nivel	18 Suites
Planta 7mo Nivel	18 Suites
Planta 8vo Nivel	-
Planta 9no Nivel	-
Planta 10mo Nivel	-
Planta 11vo Nivel	-
Planta 12vo Nivel	-
Planta 13vo Nivel	-

- SIMBOLOGÍA:
- ⬆ Indica nivel en planta
 - ↗ Indica sentido en rampa de escalera
 - ↘ Indica pendiente en losas
 - N.P.T. Indica nivel de piso terminado
 - Indica línea de corte
 - ⬆ Indica nivel en corte

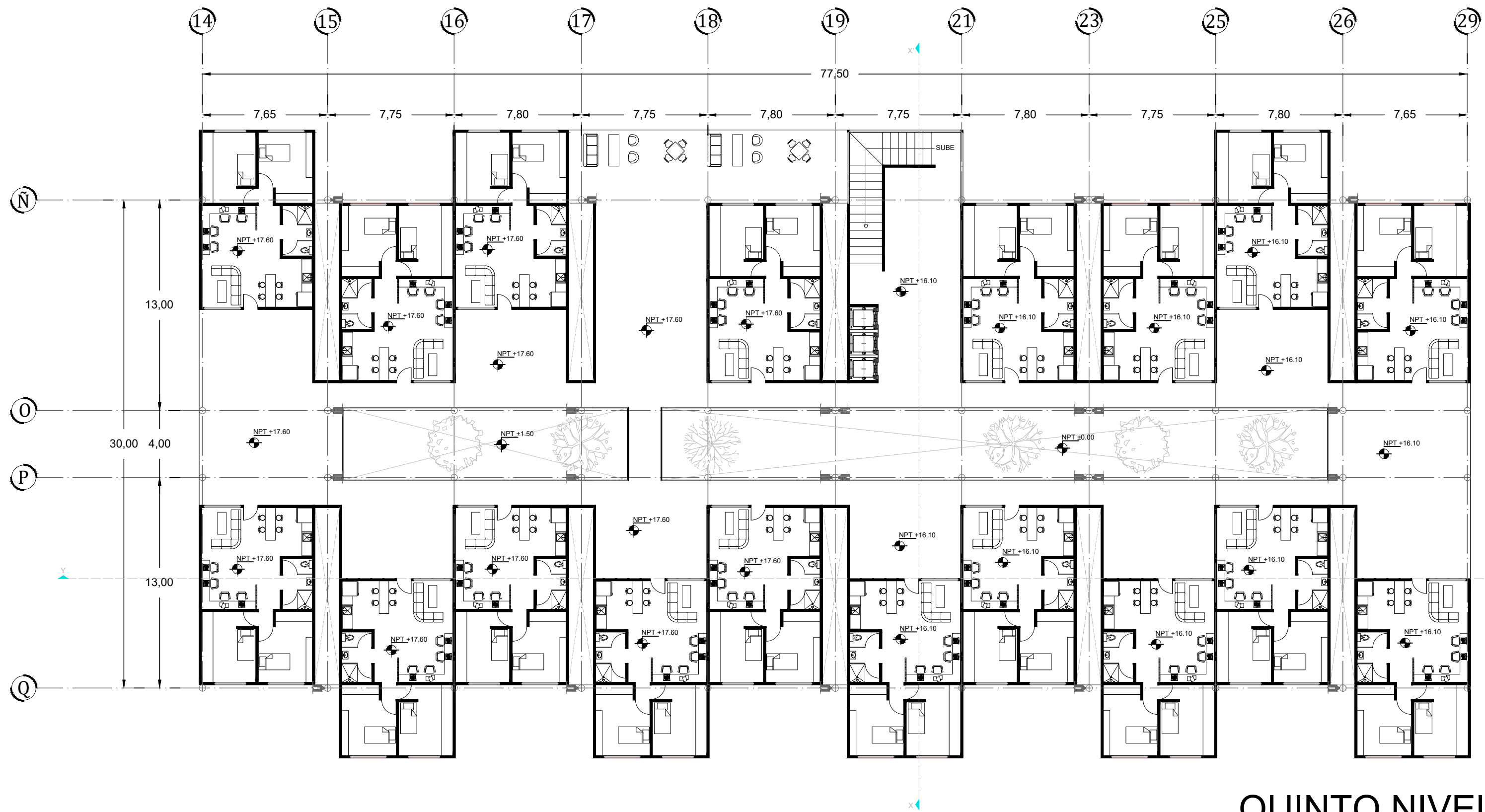
CONTENIDO:
PLANO ARQUITECTÓNICO

CLAVE: ARQ-17	ESCALA GRÁFICA: 0 1 2 4 METROS
-------------------------	--------------------------------------

FECHA: SEPTIEMBRE 2017	ASESORES : ARQ. JORGE ERNESTO ALONSO HERNÁNDEZ ARQ. EDUARDO JIMENEZ DIMAS ARQ. ROBERTO AGUILAR BARRERA
ESCALA: 1:100	

Universidad Nacional Autónoma de México
Facultad de Arquitectura Taller Carlos Leduc Montaño

EQUIPO:
De la Cruz Ramírez Erick Daniel
Gama Fomperosa Jenniffer
González Márquez Itzel Joselin



QUINTO NIVEL

PROYECTO
RESIDENCIA PARA ESTUDIANTES
"TOWARD HARMONIOUS SOCIETY"
ENERGIA ZERO

LOCALIZACIÓN:

DIRECCIÓN:
851 Howard St. San Francisco

CUADRO DE ÁREAS

Superficie de Terreno	29144.00m ²
Superficie de Área libre	22008.00 m ²
Superficie de desplante	7136.00 m ²
Superficie total de construcción	62099.00 m ²

Comedor	1087.00 m ²
Salas de estudio	1087.00 m ²
Guardería	798.00 m ²
Suites	77.00m ²
Apartamentos	58.00m ²

EDIFICIO B

Planta Baja	16 Suites
Planta 1er Nivel	18 Suites
Planta 2do Nivel	17 Suites
Planta 3er Nivel	19 Suites
Planta 4 to Nivel	16 Suites
Planta 5to Nivel	19 Suites
Planta 6to Nivel	18 Suites
Planta 7mo Nivel	18 Suites
Planta 8vo Nivel	-
Planta 9no Nivel	-
Planta 10mo Nivel	-
Planta 11vo Nivel	-
Planta 12vo Nivel	-
Planta 13vo Nivel	-

- SIMBOLOGÍA:
- ⬆ Indica nivel en planta
 - ↗ Indica sentido en rampa de escalera
 - ↘ Indica pendiente en losas
 - N.P.T. Indica nivel de piso terminado
 - Indica línea de corte
 - Indica nivel en corte

CONTENIDO:
PLANO ARQUITECTÓNICO

CLAVE: **ARQ-18**

ESCALA GRÁFICA:
0 1 2 4 METROS

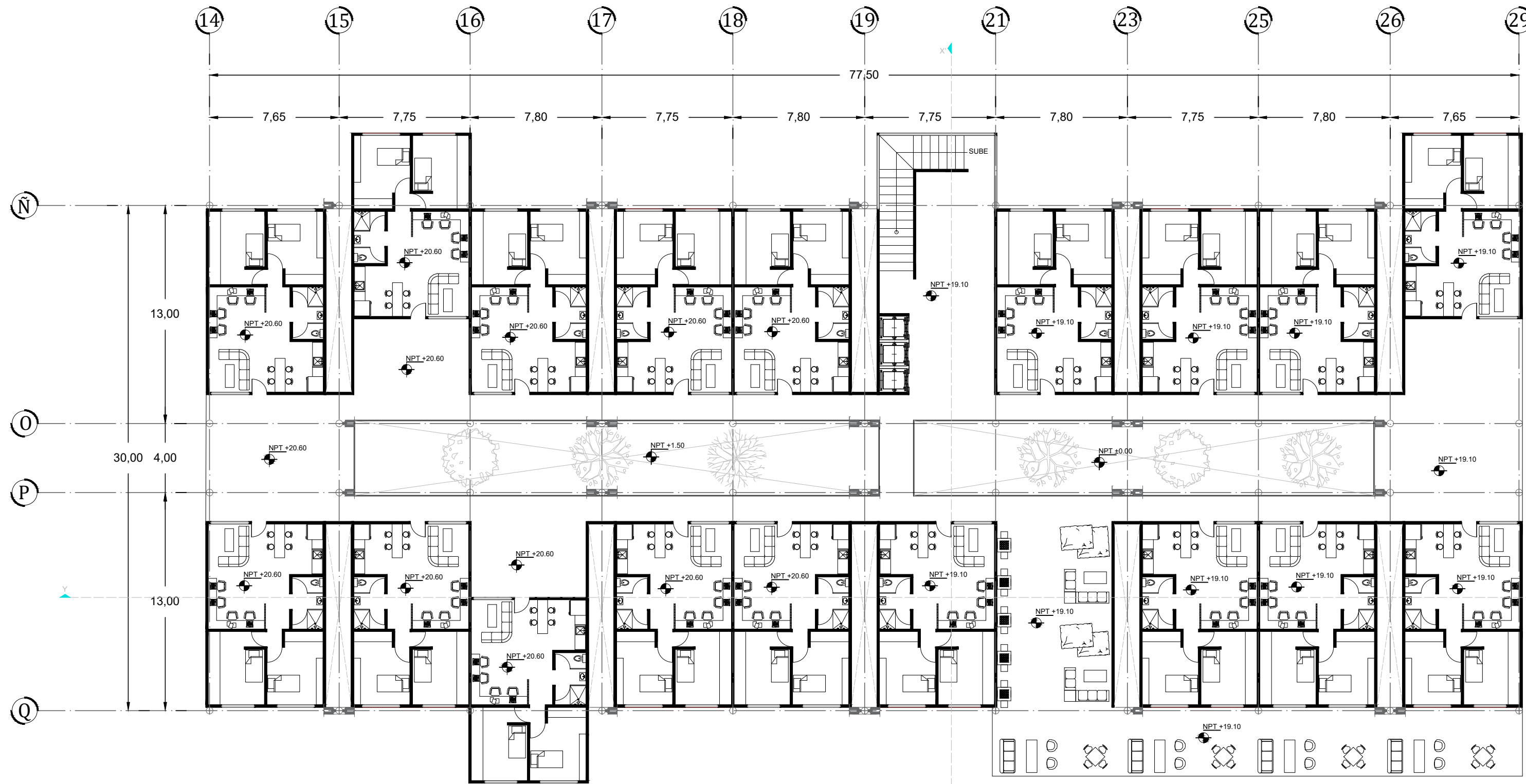
FECHA: **SEPTIEMBRE 2017**

ASESORES:
ARQ. JORGE ERNESTO ALONSO HERNÁNDEZ
ARQ. EDUARDO JIMENEZ DIMAS
ARQ. ROBERTO AGUILAR BARRERA

ESCALA: 1:100

Universidad Nacional Autónoma de México
Facultad de Arquitectura Taller Carlos Leduc Montaña

EQUIPO:
De la Cruz Ramírez Erick Daniel
Gama Fomperosa Jenniffer
González Márquez Itzel Joselin



SEXTO NIVEL

PROYECTO
RESIDENCIA PARA ESTUDIANTES
"TOWARD HARMONIOUS SOCIETY"
ENERGIA ZERO



DIRECCIÓN:
851 Howard St. San Francisco

CUADRO DE ÁREAS

Superficie de Terreno	29144.00m ²
Superficie de Área libre	22008.00 m ²
Superficie de desplante	7136.00 m ²
Superficie total de construcción	62099.00 m ²

Comedor	1087.00 m ²
Salas de estudio	1087.00 m ²
Guardería	798.00 m ²
Suites	77.00m ²
Apartamentos	58.00m ²

EDIFICIO B

Planta Baja	16 Suites
Planta 1er Nivel	18 Suites
Planta 2do Nivel	17 Suites
Planta 3er Nivel	19 Suites
Planta 4 to Nivel	16 Suites
Planta 5to Nivel	19 Suites
Planta 6to Nivel	18 Suites
Planta 7mo Nivel	18 Suites
Planta 8vo Nivel	-
Planta 9no Nivel	-
Planta 10mo Nivel	-
Planta 11vo Nivel	-
Planta 12vo Nivel	-
Planta 13vo Nivel	-

- SIMBOLOGÍA:
- ⬆ Indica nivel en planta
 - ↗ Indica sentido en rampa de escalera
 - ↘ Indica pendiente en losas
 - N.P.T. Indica nivel de piso terminado
 - Indica línea de corte
 - Indica nivel en corte

CONTENIDO:
PLANO ARQUITECTÓNICO

CLAVE: **ARQ-19**

ESCALA GRÁFICA: 0 1 2 4 METROS

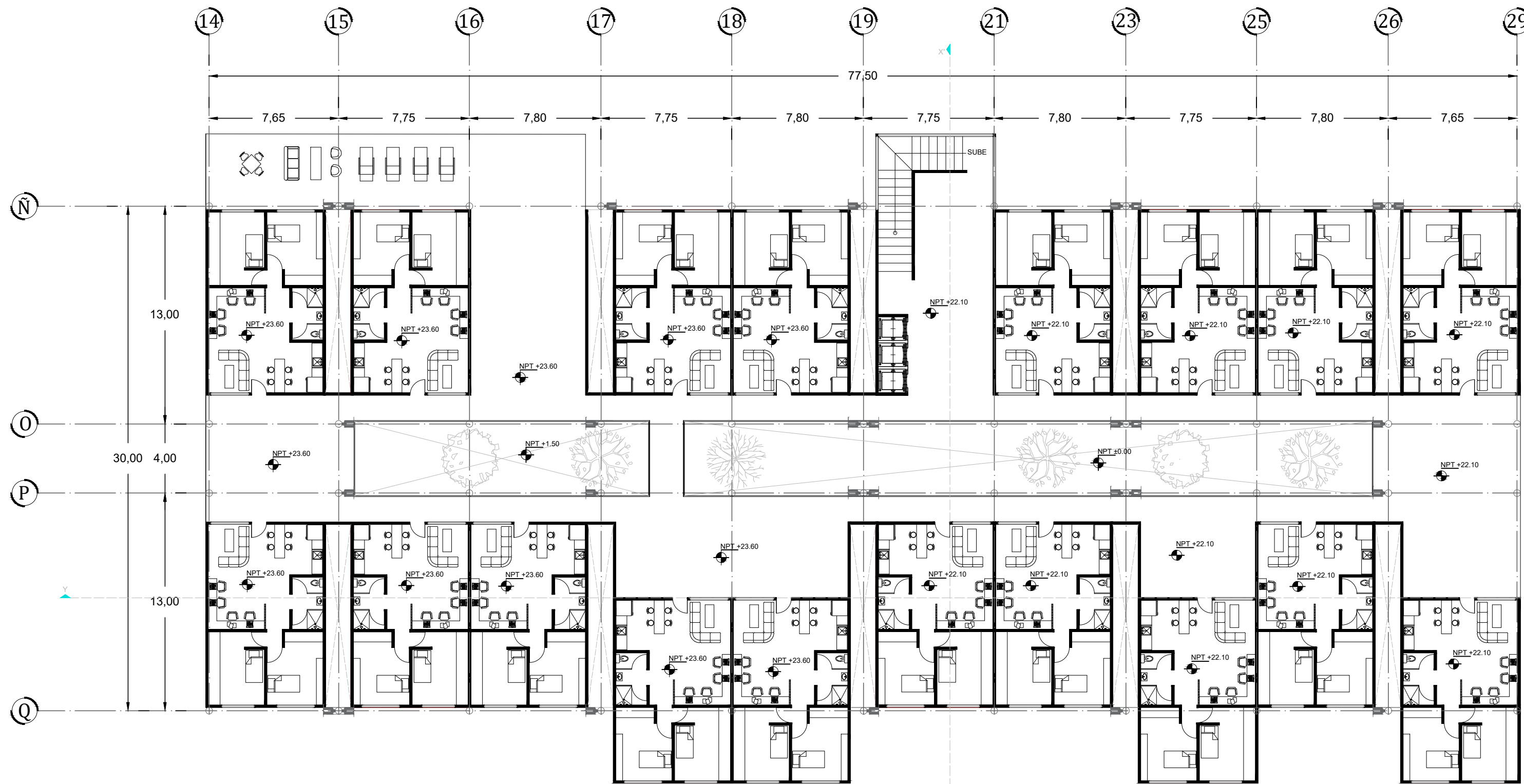
FECHA: **SEPTIEMBRE 2017**

ASESORES :
ARQ. JORGE ERNESTO ALONSO HERNÁNDEZ
ARQ. EDUARDO JIMENEZ DIMAS
ARQ. ROBERTO AGUILAR BARRERA

ESCALA: 1:100

Universidad Nacional Autónoma de México
Facultad de Arquitectura Taller Carlos Leduc Montaño

EQUIPO:
De la Cruz Ramírez Erick Daniel
Gama Fomperosa Jenniffer
González Márquez Itzel Joselin



SEPTIMO NIVEL

PROYECTO
RESIDENCIA PARA ESTUDIANTES
"TOWARD HARMONIOUS SOCIETY"
ENERGIA ZERO



DIRECCIÓN:
851 Howard St. San Francisco

CUADRO DE ÁREAS

Superficie de Terreno	29144.00m ²
Superficie de Área libre	22008.00 m ²
Superficie de desplante	7136.00 m ²
Superficie total de construcción	62099.00 m ²
Comedor	1087.00 m ²
Salas de estudio	1087.00 m ²
Guardería	798.00 m ²
Suites	77.00m ²
Apartamentos	58.00m ²

EDIFICIO B

Planta Baja	16 Suites
Planta 1er Nivel	18 Suites
Planta 2do Nivel	17 Suites
Planta 3er Nivel	19 Suites
Planta 4 to Nivel	16 Suites
Planta 5to Nivel	19 Suites
Planta 6to Nivel	18 Suites
Planta 7mo Nivel	18 Suites
Planta 8vo Nivel	-
Planta 9no Nivel	-
Planta 10mo Nivel	-
Planta 11vo Nivel	-
Planta 12vo Nivel	-
Planta 13vo Nivel	-

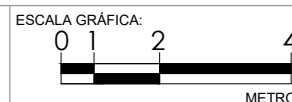
SIMBOLOGÍA:

- ⬆ Indica nivel en planta
- ↗ Indica sentido en rampa de escalera
- ↘ Indica pendiente en losas
- N.P.T. Indica nivel de piso terminado
- Indica línea de corte
- Indica nivel en corte

CONTENIDO:

PLANO ARQUITECTÓNICO

CLAVE:
ARQ-20



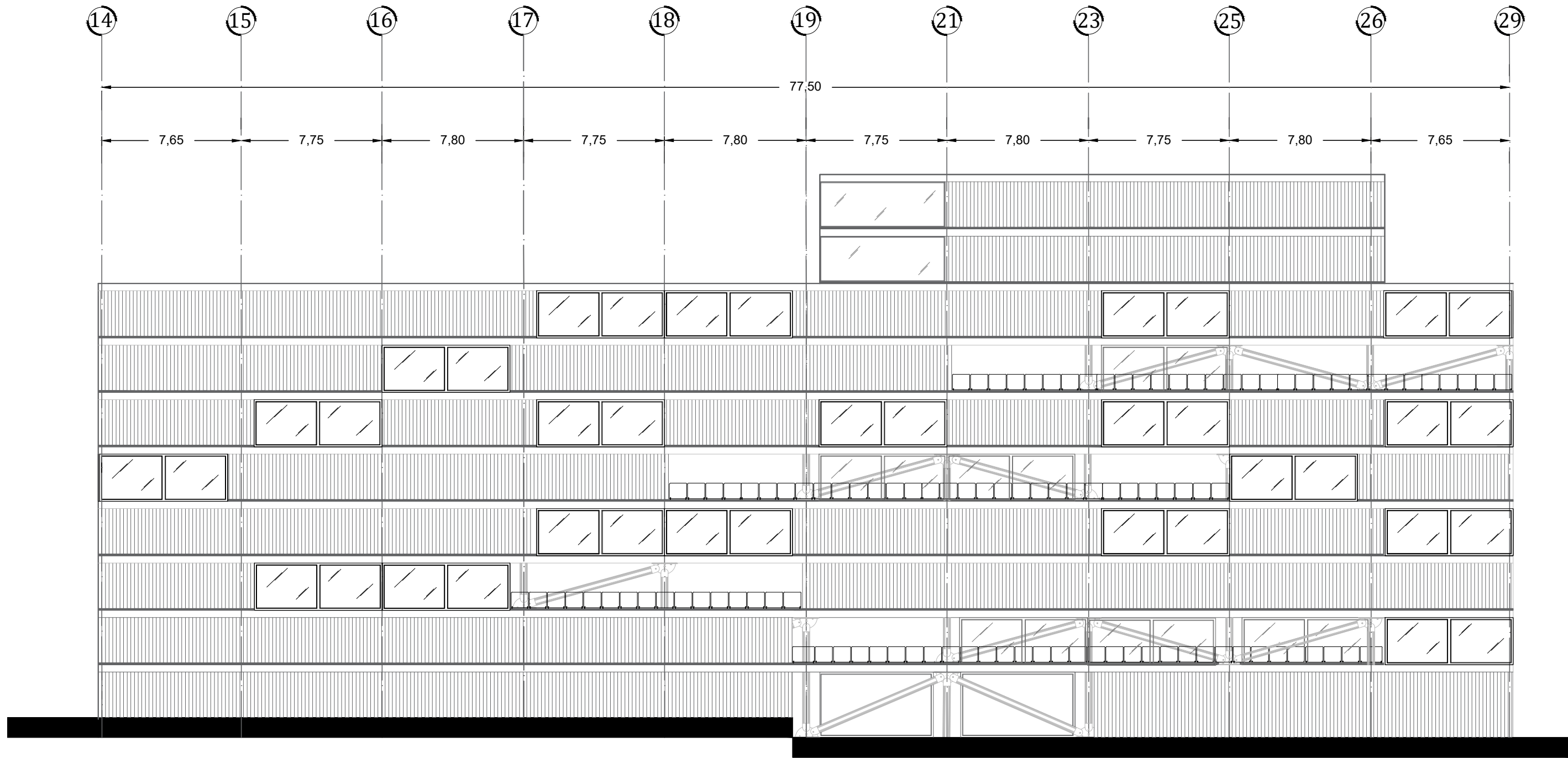
FECHA:
SEPTIEMBRE 2017

ASESORES :
ARQ. JORGE ERNESTO ALONSO HERNÁNDEZ
ARQ. EDUARDO JIMENEZ DIMAS
ARQ. ROBERTO AGUILAR BARRERA

ESCALA:
1:100

Universidad Nacional Autónoma de México
Facultad de Arquitectura Taller Carlos Leduc Montaña





FACHADA

PROYECTO
RESIDENCIA PARA ESTUDIANTES
"TOWARD HARMONIOUS SOCIETY"
ENERGIA ZERO

LOCALIZACIÓN:

DIRECCIÓN:
851 Howard St. San Francisco

CUADRO DE ÁREAS

Superficie de Terreno	29144.00m ²
Superficie de Área libre	22008.00 m ²
Superficie de desplante	7136.00 m ²
Superficie total de construcción	62099.00 m ²

Comedor	1087.00 m ²
Salas de estudio	1087.00 m ²
Guardería	798.00 m ²
Suites	77.00m ²
Apartamentos	58.00m ²

EDIFICIO B

Planta Baja	16 Suites
Planta 1er Nivel	18 Suites
Planta 2do Nivel	17 Suites
Planta 3er Nivel	19 Suites
Planta 4 to Nivel	16 Suites
Planta 5to Nivel	19 Suites
Planta 6to Nivel	18 Suites
Planta 7mo Nivel	18 Suites
Planta 8vo Nivel	-
Planta 9o Nivel	-
Planta 10mo Nivel	-
Planta 11vo Nivel	-
Planta 12vo Nivel	-
Planta 13vo Nivel	-

- SIMBOLOGÍA:
- ⬆ Indica nivel en planta
 - ⬆ Indica sentido en rampa de escalera
 - ↘ Indica pendiente en losas
 - N.P.I. Indica nivel de piso terminado
 - Indica línea de corte
 - Indica nivel en corte

CONTENIDO:
PLANO ARQUITECTÓNICO

CLAVE: **ARQ-22**

ESCALA GRÁFICA:
0 1 2 4
METROS

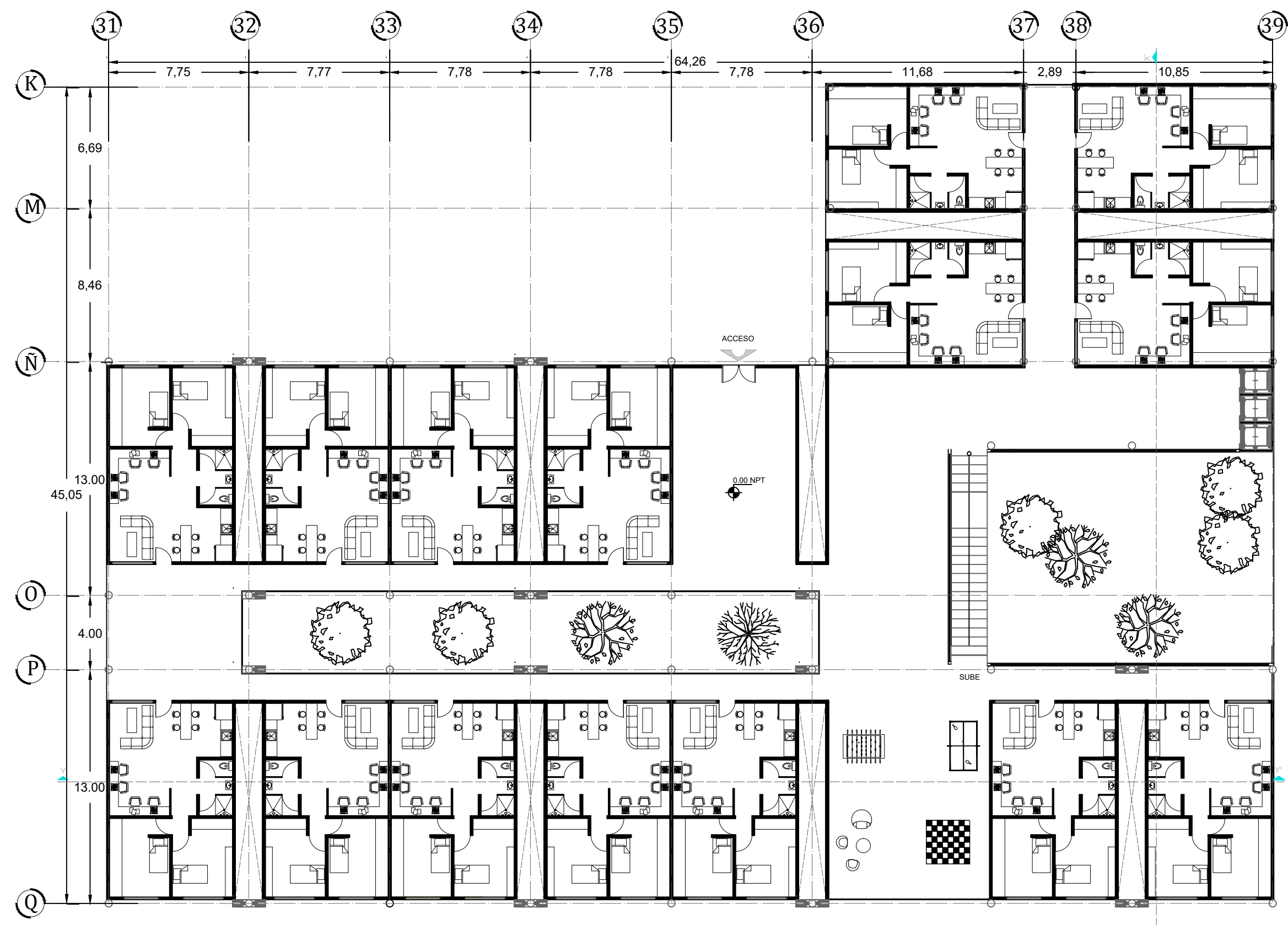
FECHA: **SEPTIEMBRE 2017**

ASESORES :
ARQ. JORGE ERNESTO ALONSO HERNÁNDEZ
ARQ. EDUARDO JIMENEZ DIMAS
ARQ. ROBERTO AGUILAR BARRERA

ESCALA: **1:100**

Universidad Nacional Autónoma de México
Facultad de Arquitectura Taller Carlos Leduc Montaño

EQUIPO:
De la Cruz Ramírez Erick Daniel
Gama Fomperosa Jenniffer
González Márquez Itzel Joselin



PLANTA BAJA

PROYECTO
RESIDENCIA PARA ESTUDIANTES
"TOWARD HARMONIOUS SOCIETY"
ENERGIA ZERO

LOCALIZACIÓN:

DIRECCIÓN:
851 Howard St. San Francisco

CUADRO DE ÁREAS

Superficie de Terreno	29144.00m ²
Superficie de Área libre	22008.00 m ²
Superficie de desplante	7136.00 m ²
Superficie total de construcción	62099.00 m ²

Comedor	1087.00 m ²
Salas de estudio	1087.00 m ²
Guardería	798.00 m ²
Suites	77.00m ²
Apartamentos	58.00m ²

EDIFICIO C

Planta Baja	15 Suites
Planta 1er Nivel	16 Suites
Planta 2do Nivel	17 Suites
Planta 3er Nivel	16 Suites
Planta 4 to Nivel	16 Suites
Planta 5to Nivel	17 Suites
Planta 6to Nivel	16 Suites
Planta 7mo Nivel	16 Suites
Planta 8vo Nivel	16 Suites
Planta 9o Nivel	16 Suites
Planta 10mo Nivel	16 Suites
Planta 11vo Nivel	17 Suites
Planta 12vo Nivel	17 Suites

- SIMBOLOGÍA:
- Indica nivel en planta
 - Indica sentido en rampa de escalera
 - Indica pendiente en losas
 - Indica nivel de piso terminado
 - Indica línea de corte
 - Indica nivel en corte

CONTENIDO:
PLANTAS ARQUITECTONICAS

CLAVE: **ARQ-25**

ESCALA GRÁFICA:
0 1 2 4 METROS

FECHA: **SEPTIEMBRE 2017**

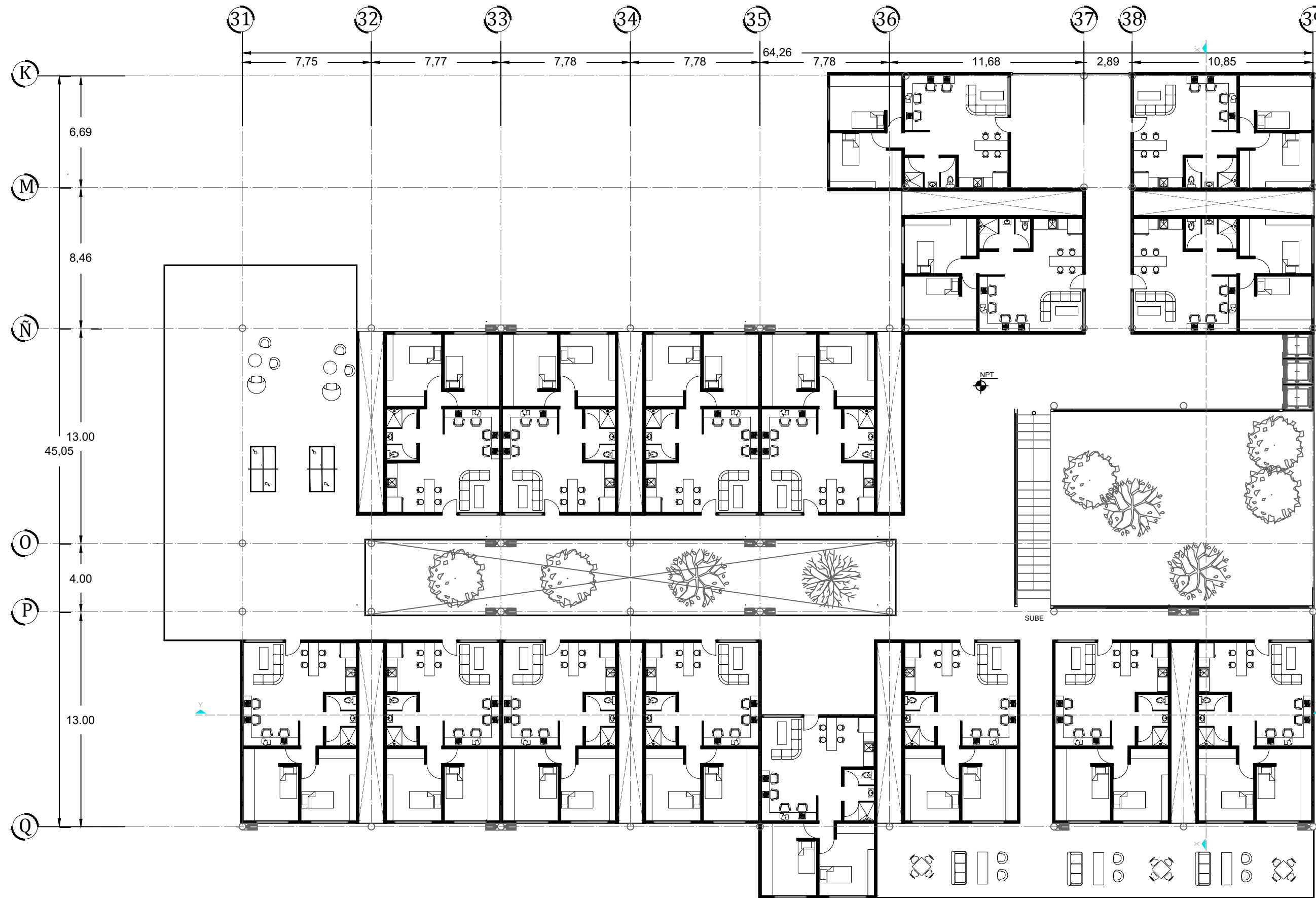
ASESORES :
ARQ. JORGE ERNESTO ALONSO HERNÁNDEZ
ARQ. EDUARDO JIMENEZ DIMAS
ARQ. ROBERTO AGUILAR BARRERA

Escala: 1:100

Universidad Nacional Autónoma de México
Facultad de Arquitectura Taller Carlos Leduc Montaño

EQUIPO:

De la Cruz Ramírez Erick Daniel
Gama Fomperosa Jenniffer
González Márquez Itzel Joselin



PRIMER NIVEL

PROYECTO
RESIDENCIA PARA ESTUDIANTES
"TOWARD HARMONIOUS SOCIETY"
ENERGIA ZERO

LOCALIZACIÓN:

DIRECCIÓN:
851 Howard St. San Francisco

CUADRO DE ÁREAS

Superficie de Terreno	28144.00m ²
Superficie de Área libre	22008.00 m ²
Superficie de desplante	7136.00 m ²
Superficie total de construcción	62099.00 m ²
Comedor	1087.00 m ²
Salas de estudio	1087.00 m ²
Guardería	798.00 m ²
Suites	77.00m ²
Apartamentos	58.00m ²

EDIFICIO C

Planta Baja	15 Suites
Planta 1er Nivel	16 Suites
Planta 2do Nivel	17 Suites
Planta 3er Nivel	16 Suites
Planta 4 to Nivel	16 Suites
Planta 5to Nivel	17 Suites
Planta 6to Nivel	16 Suites
Planta 7mo Nivel	16 Suites
Planta 8vo Nivel	16 Suites
Planta 9no Nivel	16 Suites
Planta 10mo Nivel	16 Suites
Planta 11vo Nivel	17 Suites
Planta 12vo Nivel	17 Suites

- SIMBOLOGÍA:
- Indica nivel en planta
 - Indica sentido en rampa de escalera
 - Indica pendiente en losas
 - Indica nivel de piso terminado
 - Indica línea de corte
 - Indica nivel en corte

CONTENIDO:
PLANTAS ARQUITECTONICAS

CLAVE: **ARQ-26**

ESCALA GRÁFICA:
0 1 2 4 METROS

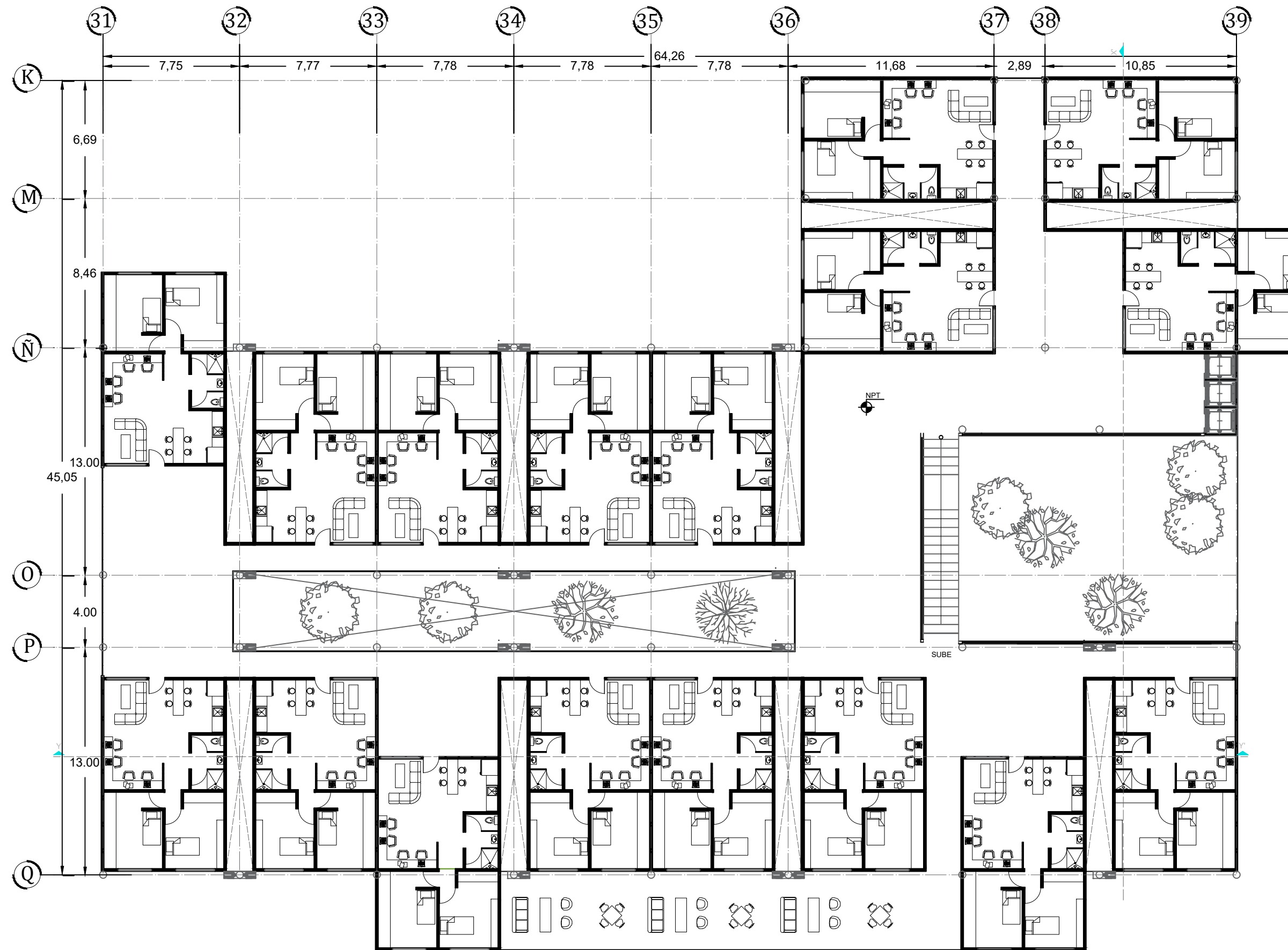
FECHA: **SEPTIEMBRE 2017**

ASESORES :
ARQ. JORGE ERNESTO ALONSO HERNÁNDEZ
ARQ. EDUARDO JIMENEZ DIMAS
ARQ. ROBERTO AGUILAR BARRERA

ESCALA: **1:100**

Universidad Nacional Autónoma de México
Facultad de Arquitectura Taller Carlos Leduc Montaña

EQUIPO:
De la Cruz Ramírez Erick Daniel
Gama Fomperosa Jenniffer
González Márquez Itzel Joselin



SEGUNDO NIVEL

PROYECTO
RESIDENCIA PARA ESTUDIANTES
"TOWARD HARMONIOUS SOCIETY"
ENERGIA ZERO

LOCALIZACIÓN:

DIRECCIÓN:
851 Howard St. San Francisco

CUADRO DE ÁREAS

Superficie de Terreno	28144.00m ²
Superficie de Área libre	22008.00 m ²
Superficie de desplante	7136.00 m ²
Superficie total de construcción	62099.00 m ²
Comedor	1087.00 m ²
Salas de estudio	1087.00 m ²
Guardería	798.00 m ²
Suites	77.00m ²
Apartamentos	58.00m ²

EDIFICIO C

Planta Baja	15 Suites
Planta 1er Nivel	16 Suites
Planta 2do Nivel	17 Suites
Planta 3er Nivel	16 Suites
Planta 4 to Nivel	16 Suites
Planta 5to Nivel	17 Suites
Planta 6to Nivel	16 Suites
Planta 7mo Nivel	16 Suites
Planta 8vo Nivel	16 Suites
Planta 9no Nivel	16 Suites
Planta 10mo Nivel	16 Suites
Planta 11vo Nivel	17 Suites
Planta 12vo Nivel	17 Suites

- SIMBOLOGÍA:
- Indica nivel en planta
 - Indica sentido en rampa de escalera
 - Indica pendiente en losas
 - Indica nivel de piso terminado
 - Indica línea de corte
 - Indica nivel en corte

CONTENIDO:
PLANTAS ARQUITECTONICAS

CLAVE: **ARQ-27**

ESCALA GRÁFICA:
0 1 2 4 METROS

FECHA: **SEPTIEMBRE 2017**

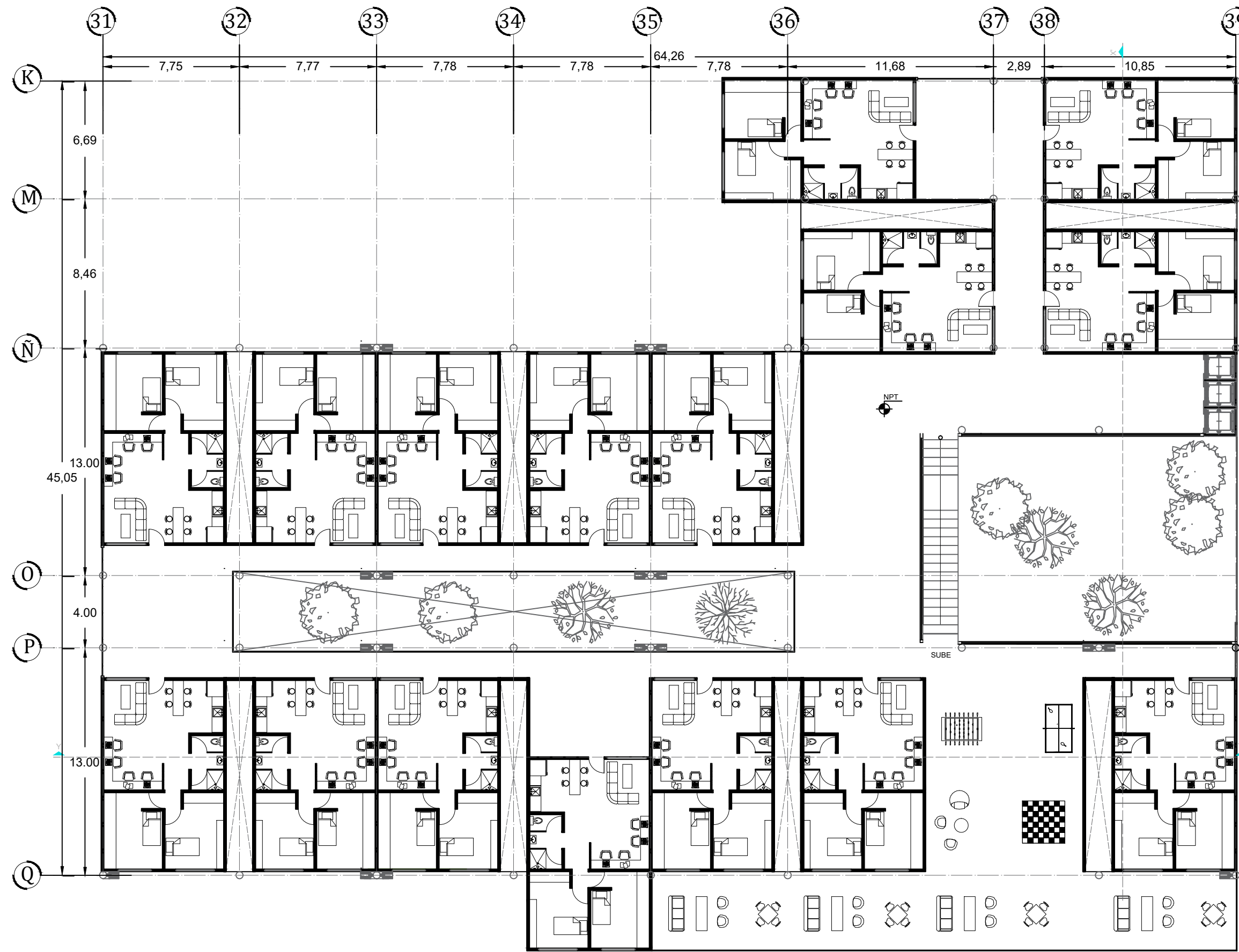
ASESORES :
ARQ. JORGE ERNESTO ALONSO HERNÁNDEZ
ARQ. EDUARDO JIMENEZ DIMAS
ARQ. ROBERTO AGUILAR BARRERA

Escala: 1:100

Universidad Nacional Autónoma de México
Facultad de Arquitectura Taller Carlos Leduc Montaño

EQUIPO:

De la Cruz Ramírez Erick Daniel
Gama Fomperosa Jenniffer
González Márquez Itzel Joselin



TERCER NIVEL

PROYECTO
RESIDENCIA PARA ESTUDIANTES
"TOWARD HARMONIOUS SOCIETY"
ENERGIA ZERO

LOCALIZACIÓN:

DIRECCIÓN:
851 Howard St. San Francisco

CUADRO DE ÁREAS

Superficie de Terreno	28144.00m ²
Superficie de Área libre	22008.00 m ²
Superficie de desplante	7136.00 m ²
Superficie total de construcción	62099.00 m ²
Comedor	1087.00 m ²
Salas de estudio	1087.00 m ²
Guardería	798.00 m ²
Suites	77.00m ²
Apartamentos	58.00m ²

EDIFICIO C

Planta Baja	15 Suites
Planta 1er Nivel	16 Suites
Planta 2do Nivel	17 Suites
Planta 3er Nivel	16 Suites
Planta 4 to Nivel	16 Suites
Planta 5to Nivel	17 Suites
Planta 6to Nivel	16 Suites
Planta 7mo Nivel	16 Suites
Planta 8vo Nivel	16 Suites
Planta 9no Nivel	16 Suites
Planta 10mo Nivel	16 Suites
Planta 11vo Nivel	17 Suites
Planta 12vo Nivel	17 Suites

- SIMBOLOGÍA:
- ⬆ Indica nivel en planta
 - ↗ Indica sentido en rampa de escalera
 - ↘ Indica pendiente en losas
 - N.P.T. Indica nivel de piso terminado
 - Indica línea de corte
 - ⬆ Indica nivel en corte

CONTENIDO:
PLANTAS ARQUITECTONICAS

CLAVE: **ARQ-28**

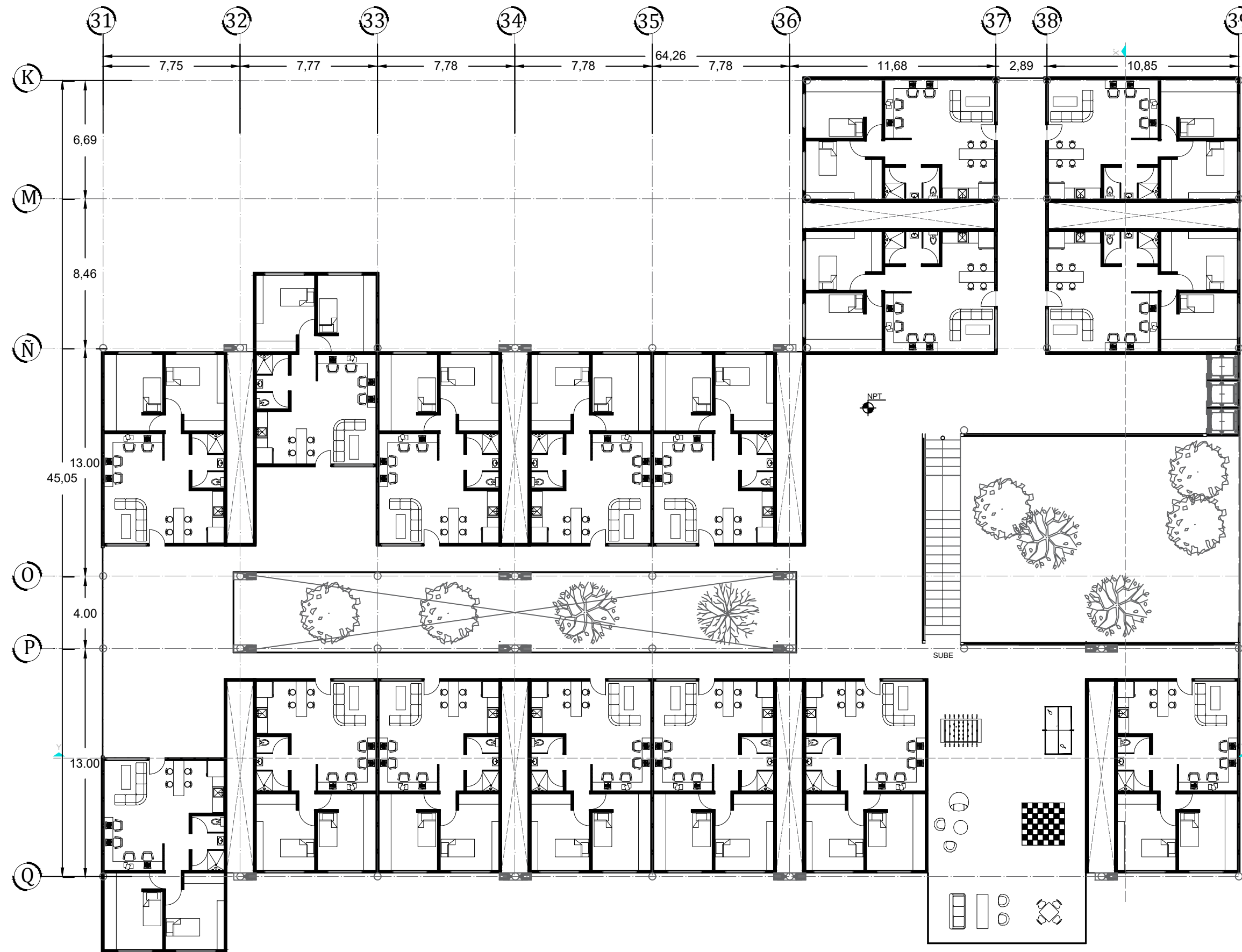
ESCALA GRÁFICA:
0 1 2 4 METROS

FECHA: **SEPTIEMBRE 2017**

ASESORES :
ARQ. JORGE ERNESTO ALONSO HERNÁNDEZ
ARQ. EDUARDO JIMENEZ DIMAS
ARQ. ROBERTO AGUILAR BARRERA

Universidad Nacional Autónoma de México
Facultad de Arquitectura Taller Carlos Leduc Montaño

EQUIPO:
De la Cruz Ramírez Erick Daniel
Gama Fomperosa Jenniffer
González Márquez Itzel Joselin



CUARTO NIVEL

PROYECTO
RESIDENCIA PARA ESTUDIANTES
"TOWARD HARMONIOUS SOCIETY"
ENERGIA ZERO

LOCALIZACIÓN:

DIRECCIÓN:
851 Howard St. San Francisco

CUADRO DE ÁREAS

Superficie de Terreno	28144.00m ²
Superficie de Área libre	22008.00 m ²
Superficie de desplante	7136.00 m ²
Superficie total de construcción	62099.00 m ²
Comedor	1087.00 m ²
Salas de estudio	1087.00 m ²
Guardería	798.00 m ²
Suites	77.00m ²
Apartamentos	58.00m ²

EDIFICIO C

Planta Baja	15 Suites
Planta 1er Nivel	16 Suites
Planta 2do Nivel	17 Suites
Planta 3er Nivel	16 Suites
Planta 4 to Nivel	16 Suites
Planta 5to Nivel	17 Suites
Planta 6to Nivel	16 Suites
Planta 7mo Nivel	16 Suites
Planta 8vo Nivel	16 Suites
Planta 9no Nivel	16 Suites
Planta 10mo Nivel	16 Suites
Planta 11vo Nivel	17 Suites
Planta 12vo Nivel	17 Suites

- SIMBOLOGÍA:
- ⬆ Indica nivel en planta
 - ↗ Indica sentido en rampa de escalera
 - ↘ Indica pendiente en losas
 - N.P.L. Indica nivel de piso terminado
 - Indica línea de corte
 - ⊥ Indica nivel en corte

CONTENIDO:
PLANTAS ARQUITECTONICAS

CLAVE: **ARQ-29**

ESCALA GRÁFICA:
0 1 2 4 METROS

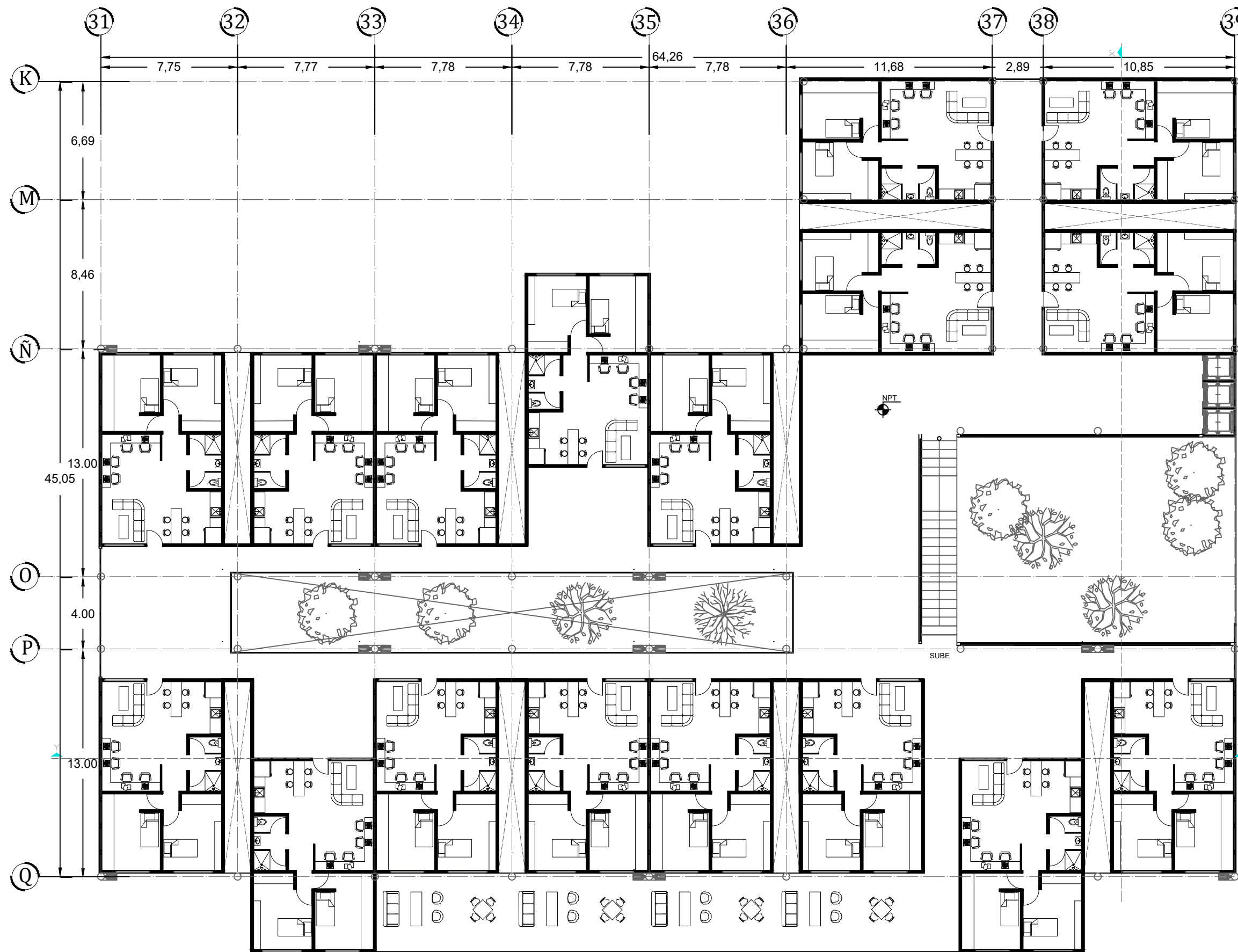
FECHA: **SEPTIEMBRE 2017**

ASESORES :
ARQ. JORGE ERNESTO ALONSO HERNÁNDEZ
ARQ. EDUARDO JIMENEZ DIMAS
ARQ. ROBERTO AGUILAR BARRERA

Escala: 1:100

Universidad Nacional Autónoma de México
Facultad de Arquitectura Taller Carlos Leduc Montaño

EQUIPO:
De la Cruz Ramírez Erick Daniel
Gama Fomperosa Jenniffer
González Márquez Itzel Joselin



QUINTO NIVEL

PROYECTO
RESIDENCIA PARA ESTUDIANTES
"TOWARD HARMONIOUS SOCIETY"
ENERGIA ZERO

LOCALIZACIÓN:

DIRECCIÓN:
851 Howard St. San Francisco

CUADRO DE ÁREAS

Superficie de Terreno	28144.00m ²
Superficie de Área libre	22008.00 m ²
Superficie de desplante	7136.00 m ²
Superficie total de construcción	62099.00 m ²

Comedor	1087.00 m ²
Salas de estudio	1087.00 m ²
Guardería	798.00 m ²
Suites	77.00m ²
Apartamentos	58.00m ²

EDIFICIO C

Planta Baja	15 Suites
Planta 1er Nivel	16 Suites
Planta 2do Nivel	17 Suites
Planta 3er Nivel	16 Suites
Planta 4 to Nivel	16 Suites
Planta 5to Nivel	17 Suites
Planta 6to Nivel	16 Suites
Planta 7mo Nivel	16 Suites
Planta 8vo Nivel	16 Suites
Planta 9no Nivel	16 Suites
Planta 10mo Nivel	16 Suites
Planta 11vo Nivel	17 Suites
Planta 12vo Nivel	17 Suites

- SIMBOLOGÍA:
- ↑ Indica nivel en planta
 - ↗ Indica sentido en rampa de escalera
 - ↘ Indica pendiente en losas
 - N.P.T. Indica nivel de piso terminado
 - Indica línea de corte
 - ⊥ Indica nivel en corte

CONTENIDO:
PLANTAS ARQUITECTONICAS

CLAVE: **ARQ-30**

ESCALA GRÁFICA:
0 1 2 4 METROS

FECHA: **SEPTIEMBRE 2017**

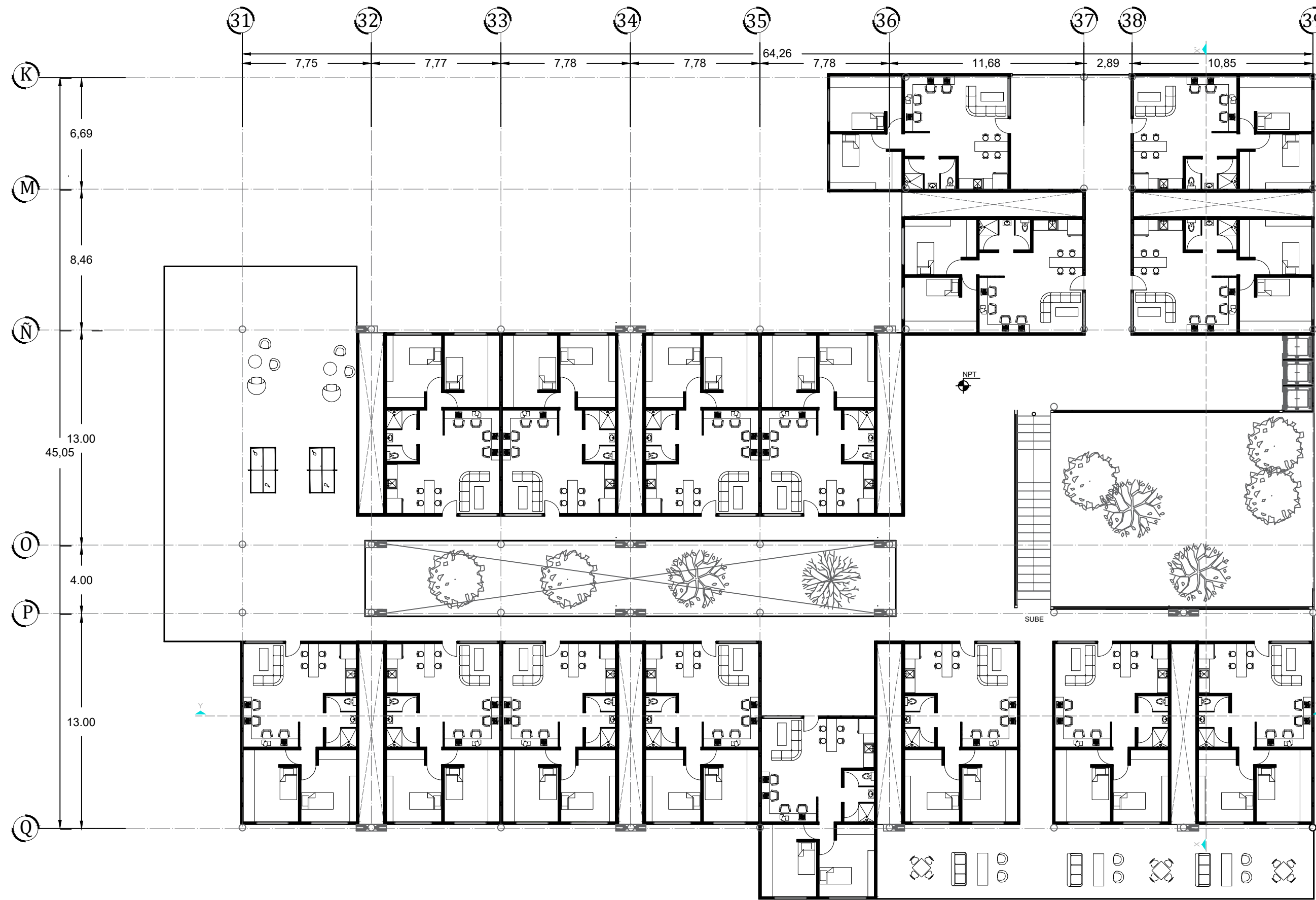
ASESORES :
ARQ. JORGE ERNESTO ALONSO HERNÁNDEZ
ARQ. EDUARDO JIMENEZ DIMAS
ARQ. ROBERTO AGUILAR BARRERA

ESCALA: **1:100**

Universidad Nacional Autónoma de México
Facultad de Arquitectura Taller Carlos Leduc Montaño

EQUIPO:

De la Cruz Ramírez Erick Daniel
Gama Fomperosa Jenniffer
González Márquez Itzel Joselin



SEXTO NIVEL

PROYECTO
RESIDENCIA PARA ESTUDIANTES
"TOWARD HARMONIOUS SOCIETY"
ENERGIA ZERO

LOCALIZACIÓN:

DIRECCIÓN:
851 Howard St. San Francisco

CUADRO DE ÁREAS

Superficie de Terreno	28144.00m ²
Superficie de Área libre	22008.00 m ²
Superficie de desplante	7136.00 m ²
Superficie total de construcción	62099.00 m ²
Comedor	1087.00 m ²
Salas de estudio	1087.00 m ²
Guardería	798.00 m ²
Suites	77.00m ²
Apartamentos	58.00m ²

EDIFICIO C

Planta Baja	15 Suites
Planta 1er Nivel	16 Suites
Planta 2do Nivel	17 Suites
Planta 3er Nivel	16 Suites
Planta 4 to Nivel	16 Suites
Planta 5to Nivel	17 Suites
Planta 6to Nivel	16 Suites
Planta 7mo Nivel	16 Suites
Planta 8vo Nivel	16 Suites
Planta 9no Nivel	16 Suites
Planta 10mo Nivel	16 Suites
Planta 11vo Nivel	17 Suites
Planta 12vo Nivel	17 Suites

- SIMBOLOGÍA:
- ✦ Indica nivel en planta
 - ↗ Indica sentido en rampa de escalera
 - ↘ Indica pendiente en losas
 - N.P.T. Indica nivel de piso terminado
 - Indica línea de corte
 - Indica nivel en corte

CONTENIDO:
PLANTAS ARQUITECTONICAS

CLAVE: **ARQ-31**

ESCALA GRÁFICA:
0 1 2 4 METROS

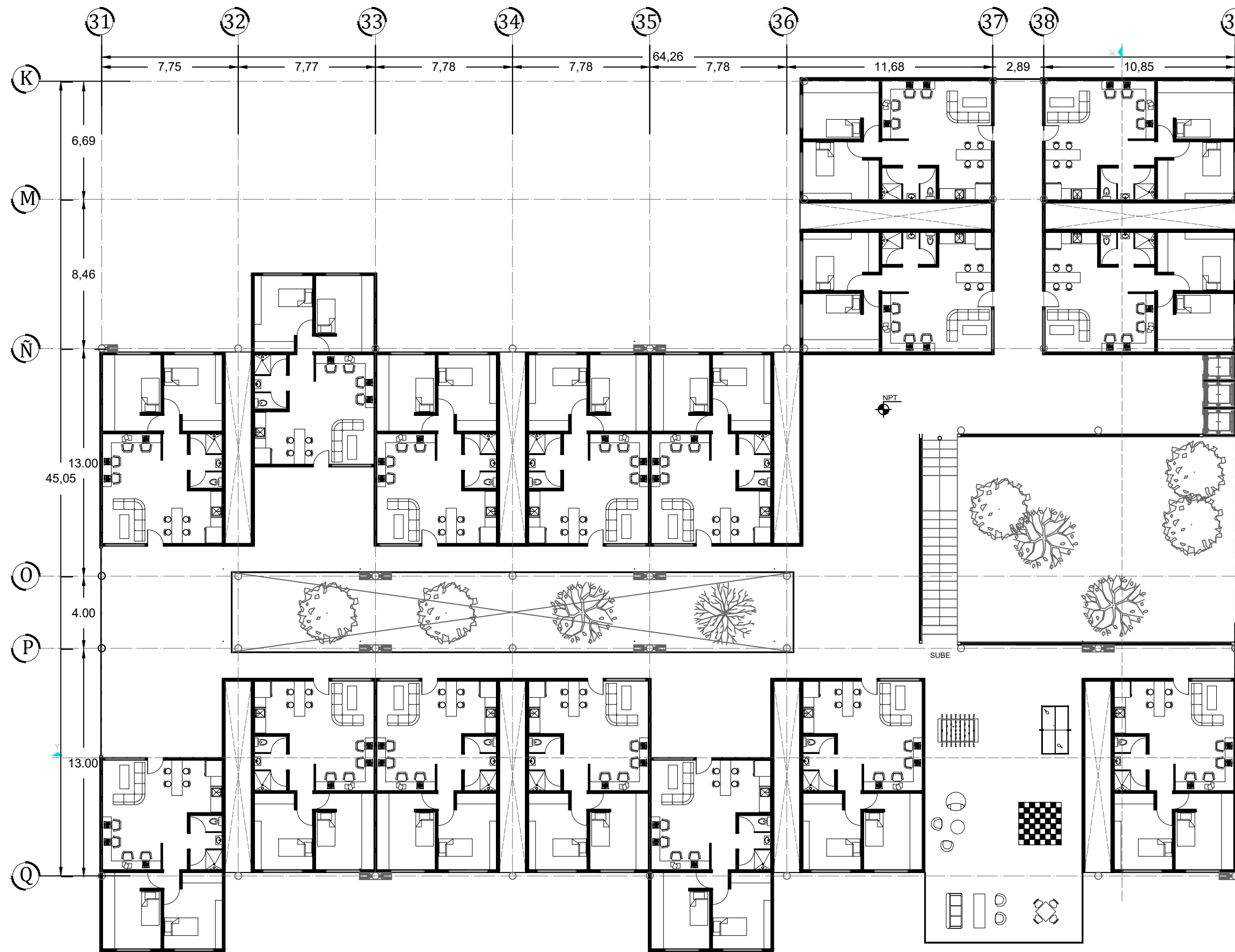
FECHA: **SEPTIEMBRE 2017**

ASESORES :
ARQ. JORGE ERNESTO ALONSO HERNÁNDEZ
ARQ. EDUARDO JIMENEZ DIMAS
ARQ. ROBERTO AGUILAR BARRERA

ESCALA: **1:100**

Universidad Nacional Autónoma de México
Facultad de Arquitectura Taller Carlos Leduc Montaña

EQUIPO:
De la Cruz Ramírez Erick Daniel
Gama Fomperosa Jenniffer
González Márquez Itzel Joselin



SEPTIMO NIVEL

PROYECTO
RESIDENCIA PARA ESTUDIANTES
"TOWARD HARMONIOUS SOCIETY"
ENERGIA ZERO

LOCALIZACIÓN:

DIRECCIÓN:
851 Howard St. San Francisco

CUADRO DE ÁREAS

Superficie de Terreno	28144.00m ²
Superficie de Área libre	22008.00 m ²
Superficie de desplante	7136.00 m ²
Superficie total de construcción	62099.00 m ²
Comedor	1087.00 m ²
Salas de estudio	1087.00 m ²
Guardería	798.00 m ²
Suites	77.00m ²
Apartamentos	58.00m ²

EDIFICIO C

Planta Baja	15 Suites
Planta 1er Nivel	16 Suites
Planta 2do Nivel	17 Suites
Planta 3er Nivel	16 Suites
Planta 4 to Nivel	16 Suites
Planta 5to Nivel	17 Suites
Planta 6to Nivel	16 Suites
Planta 7mo Nivel	16 Suites
Planta 8vo Nivel	16 Suites
Planta 9no Nivel	16 Suites
Planta 10mo Nivel	16 Suites
Planta 11vo Nivel	17 Suites
Planta 12vo Nivel	17 Suites

- SIMBOLOGÍA:
- ⬆ Indica nivel en planta
 - ↗ Indica sentido en rampa de escalera
 - ↘ Indica pendiente en losas
 - N.P.T. Indica nivel de piso terminado
 - Indica línea de corte
 - ⬆ Indica nivel en corte

CONTENIDO:
PLANTAS ARQUITECTONICAS

CLAVE: **ARQ-32**

ESCALA GRÁFICA:
0 1 2 4 METROS

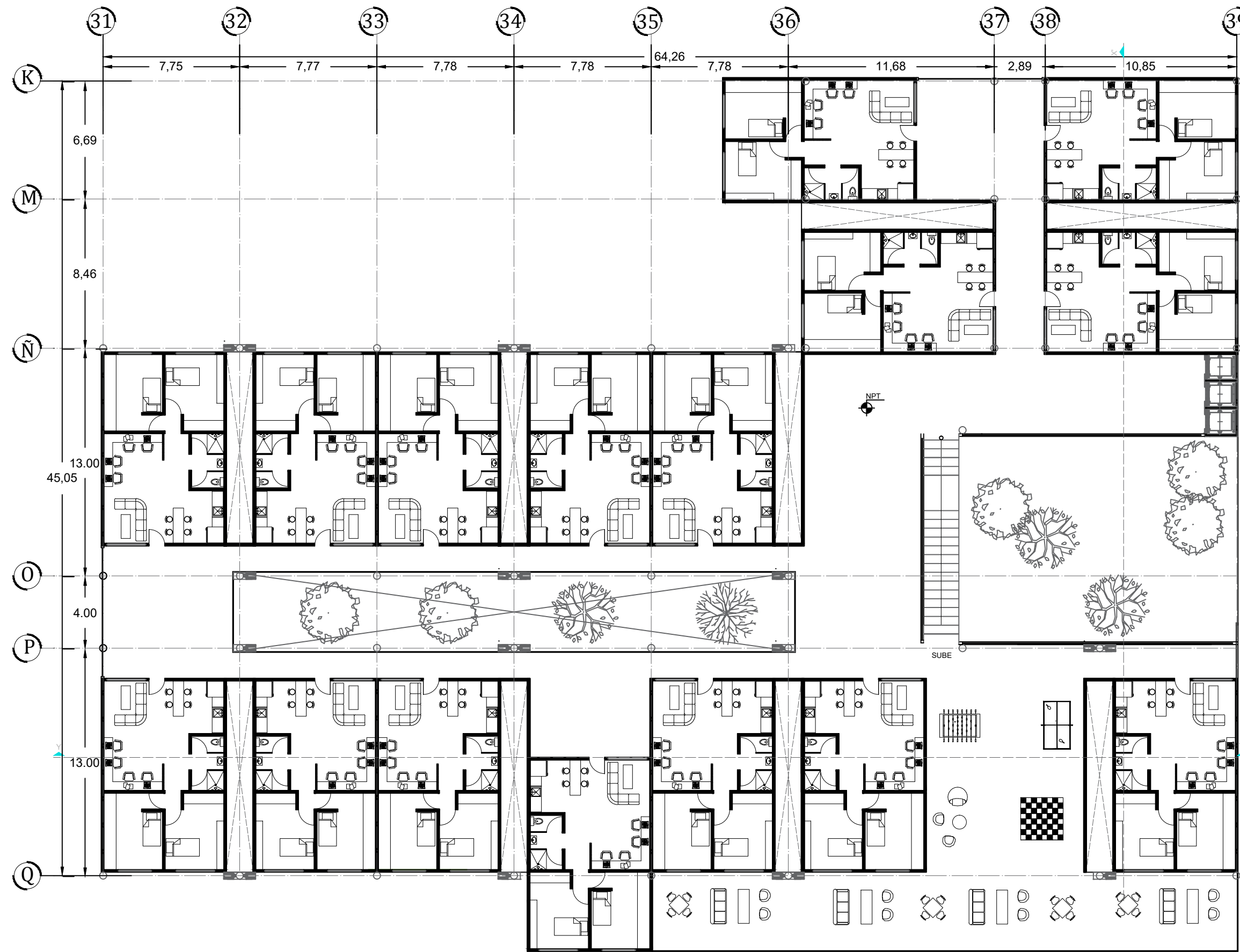
FECHA: **SEPTIEMBRE 2017**

ASESORES :
ARQ. JORGE ERNESTO ALONSO HERNÁNDEZ
ARQ. EDUARDO JIMENEZ DIMAS
ARQ. ROBERTO AGUILAR BARRERA

ESCALA: 1:100

Universidad Nacional Autónoma de México
Facultad de Arquitectura Taller Carlos Leduc Montaño

EQUIPO:
De la Cruz Ramírez Erick Daniel
Gama Fomperosa Jenniffer
González Márquez Itzel Joselin



OCTAVO NIVEL

PROYECTO
RESIDENCIA PARA ESTUDIANTES
"TOWARD HARMONIOUS SOCIETY"
ENERGIA ZERO

LOCALIZACIÓN:

DIRECCIÓN:
851 Howard St. San Francisco

CUADRO DE ÁREAS

Superficie de Terreno	28144.00m ²
Superficie de Área libre	22008.00 m ²
Superficie de desplante	7136.00 m ²
Superficie total de construcción	62099.00 m ²

Comedor	1087.00 m ²
Salas de estudio	1087.00 m ²
Guardería	798.00 m ²
Suites	77.00m ²
Apartamentos	58.00m ²

EDIFICIO C

Planta Baja	15 Suites
Planta 1er Nivel	16 Suites
Planta 2do Nivel	17 Suites
Planta 3er Nivel	16 Suites
Planta 4 to Nivel	16 Suites
Planta 5to Nivel	17 Suites
Planta 6to Nivel	16 Suites
Planta 7mo Nivel	16 Suites
Planta 8vo Nivel	16 Suites
Planta 9no Nivel	16 Suites
Planta 10mo Nivel	16 Suites
Planta 11vo Nivel	17 Suites
Planta 12vo Nivel	17 Suites

- SIMBOLOGÍA:
- ⬆ Indica nivel en planta
 - ↗ Indica sentido en rampa de escalera
 - ↘ Indica pendiente en losas
 - N.P.T. Indica nivel de piso terminado
 - Indica línea de corte
 - ⬆ Indica nivel en corte

CONTENIDO:
PLANTAS ARQUITECTONICAS

CLAVE: **ARQ-33**

ESCALA GRÁFICA:
0 1 2 4 METROS

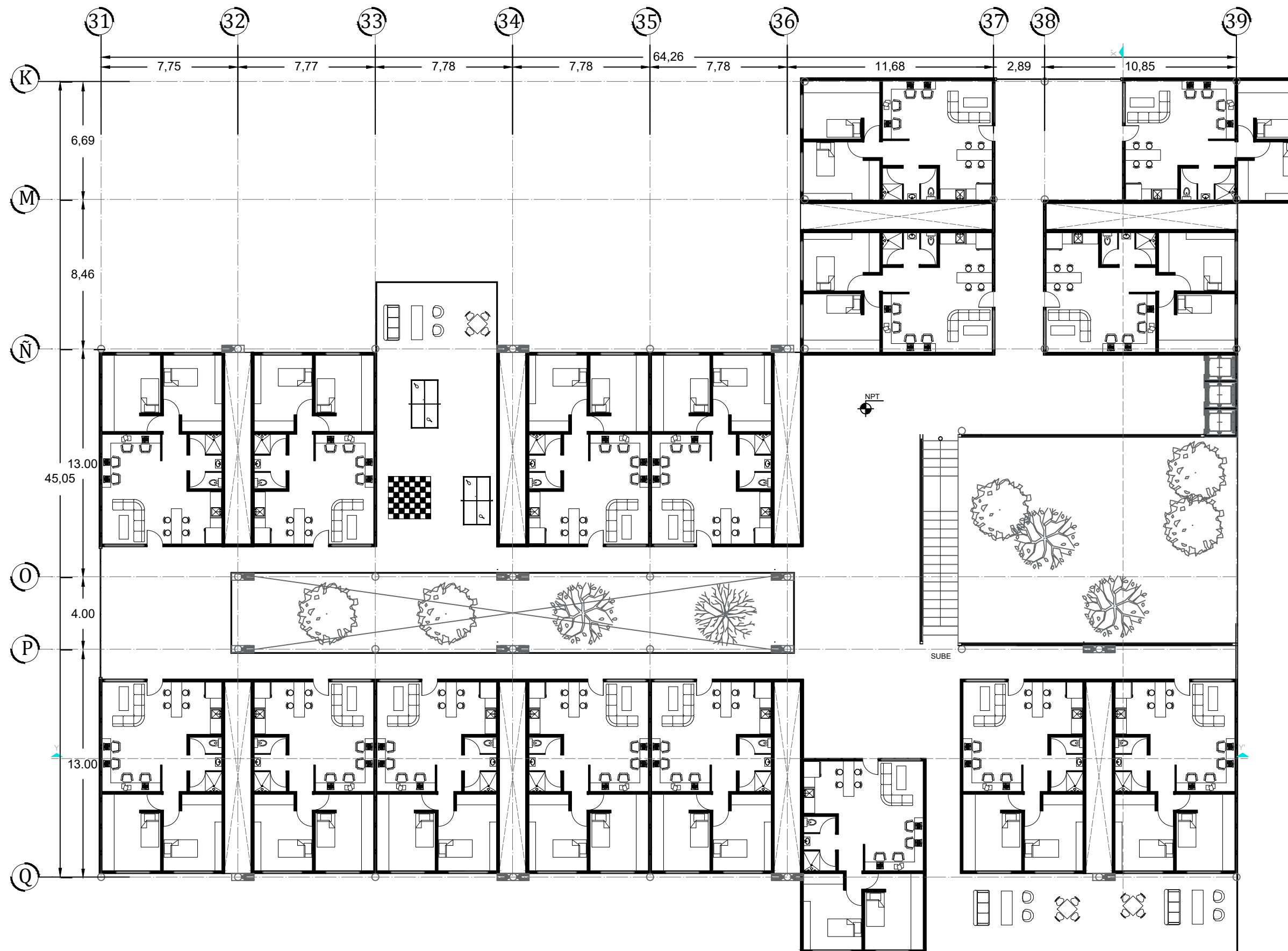
FECHA: **SEPTIEMBRE 2017**

ASESORES :
ARQ. JORGE ERNESTO ALONSO HERNÁNDEZ
ARQ. EDUARDO JIMENEZ DIMAS
ARQ. ROBERTO AGUILAR BARRERA

ESCALA: 1:100

Universidad Nacional Autónoma de México
Facultad de Arquitectura Taller Carlos Leduc Montaño

EQUIPO:
De la Cruz Ramírez Erick Daniel
Gama Fomperosa Jenniffer
González Márquez Itzel Joselin



NOVENO NIVEL

PROYECTO
RESIDENCIA PARA ESTUDIANTES
"TOWARD HARMONIOUS SOCIETY"
ENERGIA ZERO

LOCALIZACIÓN:

DIRECCIÓN:
851 Howard St. San Francisco

CUADRO DE ÁREAS

Superficie de Terreno	28144.00m ²
Superficie de Área libre	22308.00 m ²
Superficie de desplante	7136.00 m ²
Superficie total de construcción	62099.00 m ²
Comedor	1087.00 m ²
Salas de estudio	1087.00 m ²
Guardería	798.00 m ²
Suites	77.00m ²
Apartamentos	58.00m ²

EDIFICIO C

Planta Baja	15 Suites
Planta 1er Nivel	16 Suites
Planta 2do Nivel	17 Suites
Planta 3er Nivel	16 Suites
Planta 4 to Nivel	16 Suites
Planta 5to Nivel	17 Suites
Planta 6to Nivel	16 Suites
Planta 7mo Nivel	16 Suites
Planta 8vo Nivel	16 Suites
Planta 9no Nivel	16 Suites
Planta 10mo Nivel	16 Suites
Planta 11vo Nivel	17 Suites
Planta 12vo Nivel	17 Suites

- SIMBOLOGÍA:
- ⬆ Indica nivel en planta
 - ↗ Indica sentido en rampa de escalera
 - ↘ Indica pendiente en losas
 - N.P.T. Indica nivel de piso terminado
 - Indica línea de corte
 - ⬆ Indica nivel en corte

CONTENIDO:
PLANTAS ARQUITECTONICAS

CLAVE: **ARQ-34**

ESCALA GRÁFICA:
0 1 2 4 METROS

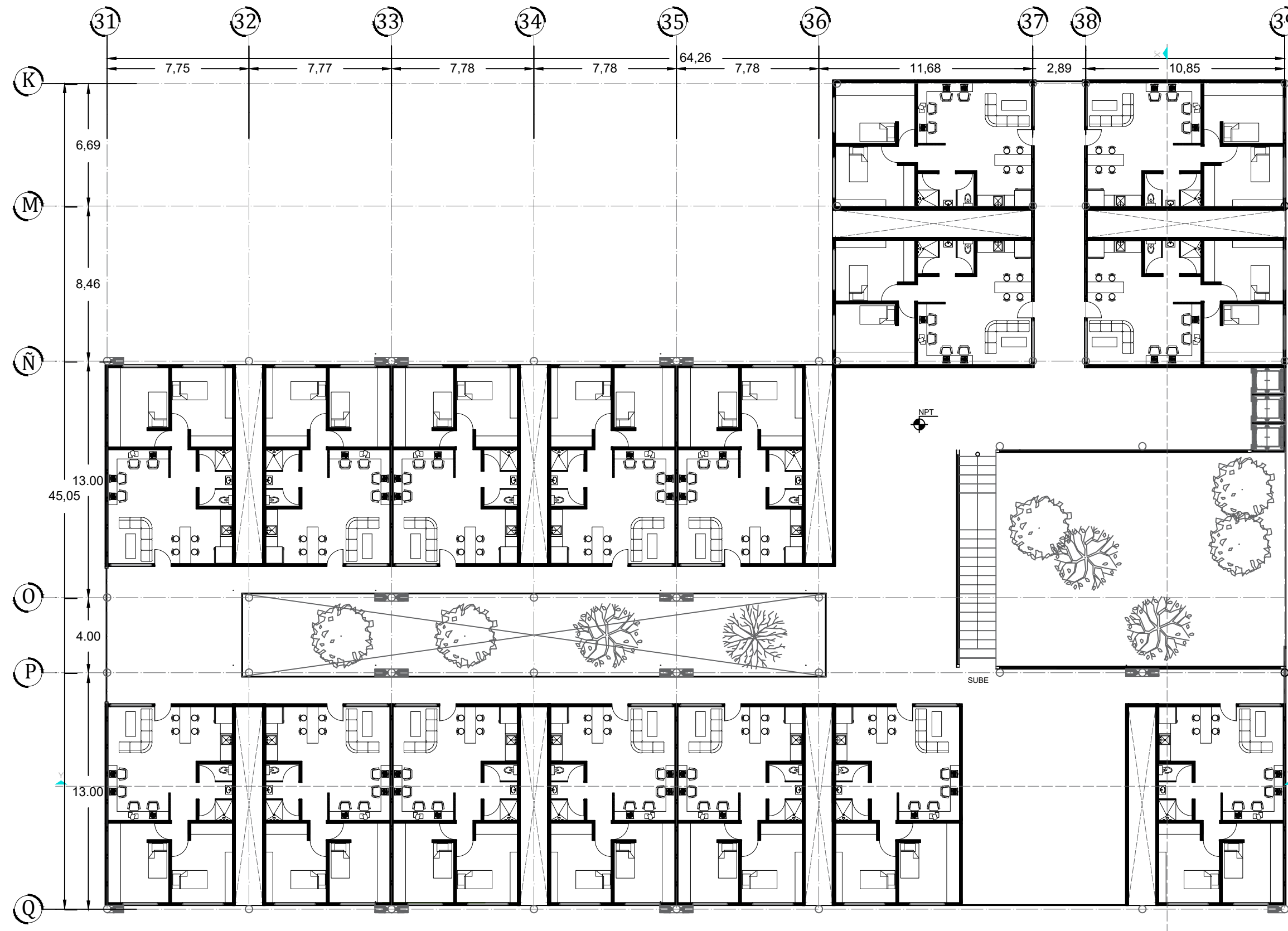
FECHA: **SEPTIEMBRE 2017**

ASESORES :
ARQ. JORGE ERNESTO ALONSO HERNÁNDEZ
ARQ. EDUARDO JIMENEZ DIMAS
ARQ. ROBERTO AGUILAR BARRERA

ESCALA: 1:100

Universidad Nacional Autónoma de México
Facultad de Arquitectura Taller Carlos Leduc Montaño

EQUIPO:
De la Cruz Ramírez Erick Daniel
Gama Fomperosa Jenniffer
González Márquez Itzel Joselin



DECIMO NIVEL

PROYECTO
RESIDENCIA PARA ESTUDIANTES
"TOWARD HARMONIOUS SOCIETY"
ENERGIA ZERO

LOCALIZACIÓN:

DIRECCIÓN:
851 Howard St. San Francisco

CUADRO DE ÁREAS

Superficie de Terreno	29144.00m ²
Superficie de Área libre	22008.00 m ²
Superficie de desplante	7136.00 m ²
Superficie total de construcción	62099.00 m ²
Comedor	1087.00 m ²
Salas de estudio	1087.00 m ²
Guardería	798.00 m ²
Suites	77.00m ²
Apartamentos	58.00m ²

EDIFICIO C

Planta Baja	15 Suites
Planta 1er Nivel	16 Suites
Planta 2do Nivel	17 Suites
Planta 3er Nivel	16 Suites
Planta 4 to Nivel	16 Suites
Planta 5to Nivel	17 Suites
Planta 6to Nivel	16 Suites
Planta 7mo Nivel	16 Suites
Planta 8vo Nivel	16 Suites
Planta 9o Nivel	16 Suites
Planta 10mo Nivel	16 Suites
Planta 11vo Nivel	17 Suites
Planta 12vo Nivel	17 Suites

- SIMBOLOGÍA:
- ↑ Indica nivel en planta
 - Indica sentido en rampa de escalera
 - ↘ Indica pendiente en losas
 - N.P.T. Indica nivel de piso terminado
 - Indica línea de corte
 - ⊥ Indica nivel en corte

CONTENIDO:
PLANTAS ARQUITECTONICAS

CLAVE: **ARQ-35**

ESCALA GRÁFICA:
0 1 2 4 METROS

FECHA: SEPTIEMBRE 2017

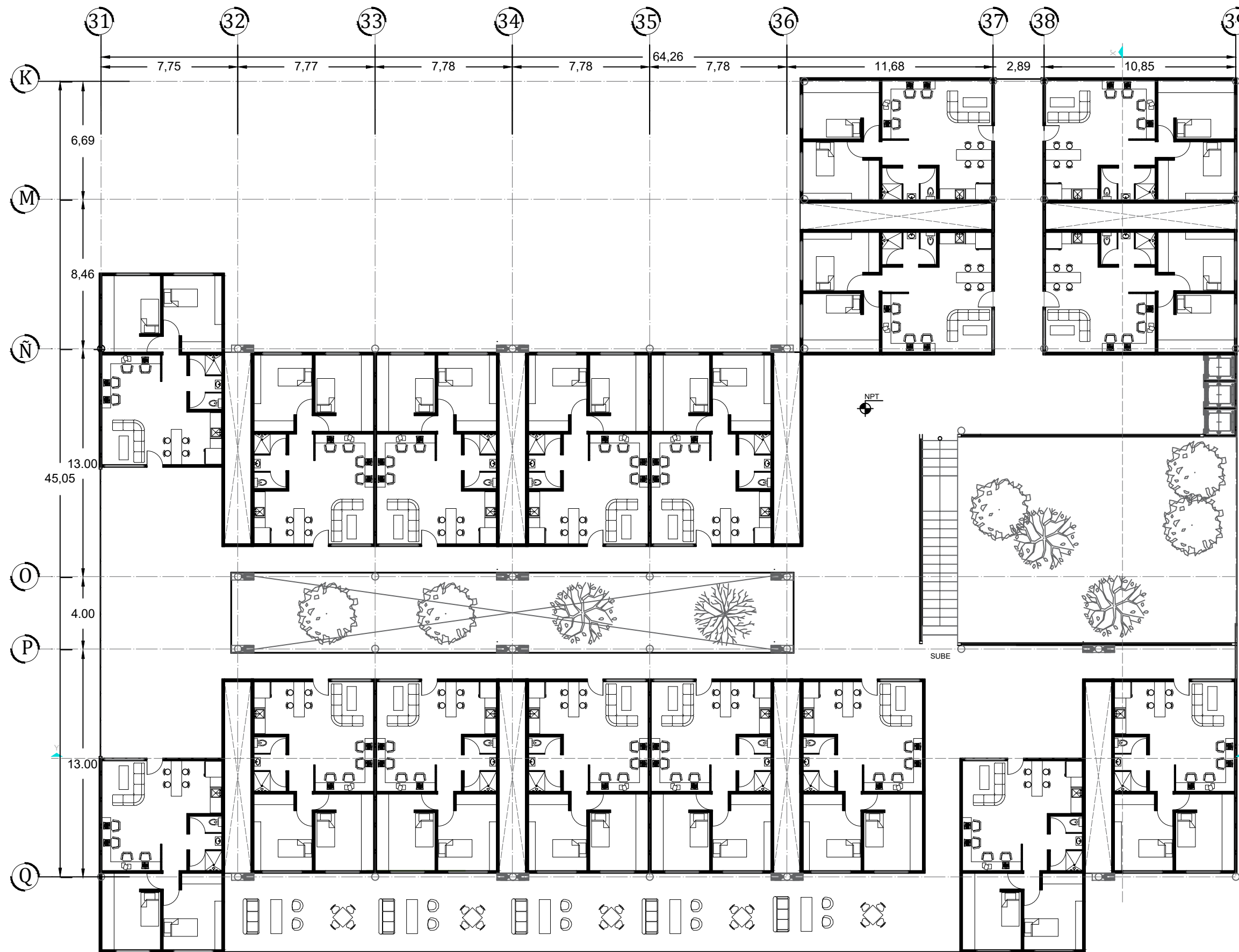
ASESORES :
ARQ. JORGE ERNESTO ALONSO HERNÁNDEZ
ARQ. EDUARDO JIMENEZ DIMAS
ARQ. ROBERTO AGUILAR BARRERA

ESCALA: 1:100

Universidad Nacional Autónoma de México
Facultad de Arquitectura Taller Carlos Leduc Montaño

EQUIPO:

De la Cruz Ramírez Erick Daniel
Gama Fomperosa Jenniffer
González Márquez Itzel Joselin



ONCEAVO NIVEL

PROYECTO
RESIDENCIA PARA ESTUDIANTES
"TOWARD HARMONIOUS SOCIETY"
ENERGIA ZERO

LOCALIZACIÓN:

DIRECCIÓN:
851 Howard St. San Francisco

CUADRO DE ÁREAS

Superficie de Terreno	28144.00m ²
Superficie de Área libre	22008.00 m ²
Superficie de desplante	7136.00 m ²
Superficie total de construcción	62099.00 m ²
Comedor	1087.00 m ²
Salas de estudio	1087.00 m ²
Guardería	798.00 m ²
Suites	77.00m ²
Apartamentos	58.00m ²

EDIFICIO C

Planta Baja	15 Suites
Planta 1er Nivel	16 Suites
Planta 2do Nivel	17 Suites
Planta 3er Nivel	16 Suites
Planta 4 to Nivel	16 Suites
Planta 5to Nivel	17 Suites
Planta 6to Nivel	16 Suites
Planta 7mo Nivel	16 Suites
Planta 8vo Nivel	16 Suites
Planta 9no Nivel	16 Suites
Planta 10mo Nivel	16 Suites
Planta 11vo Nivel	17 Suites
Planta 12vo Nivel	17 Suites

- SIMBOLOGÍA:
- ↑ Indica nivel en planta
 - Indica sentido en rampa de escalera
 - ↘ Indica pendiente en losas
 - N.P.T. Indica nivel de piso terminado
 - Indica línea de corte
 - ↖ Indica nivel en corte

CONTENIDO:
PLANTAS ARQUITECTONICAS

CLAVE: **ARQ-36**

ESCALA GRÁFICA:
0 1 2 4 METROS

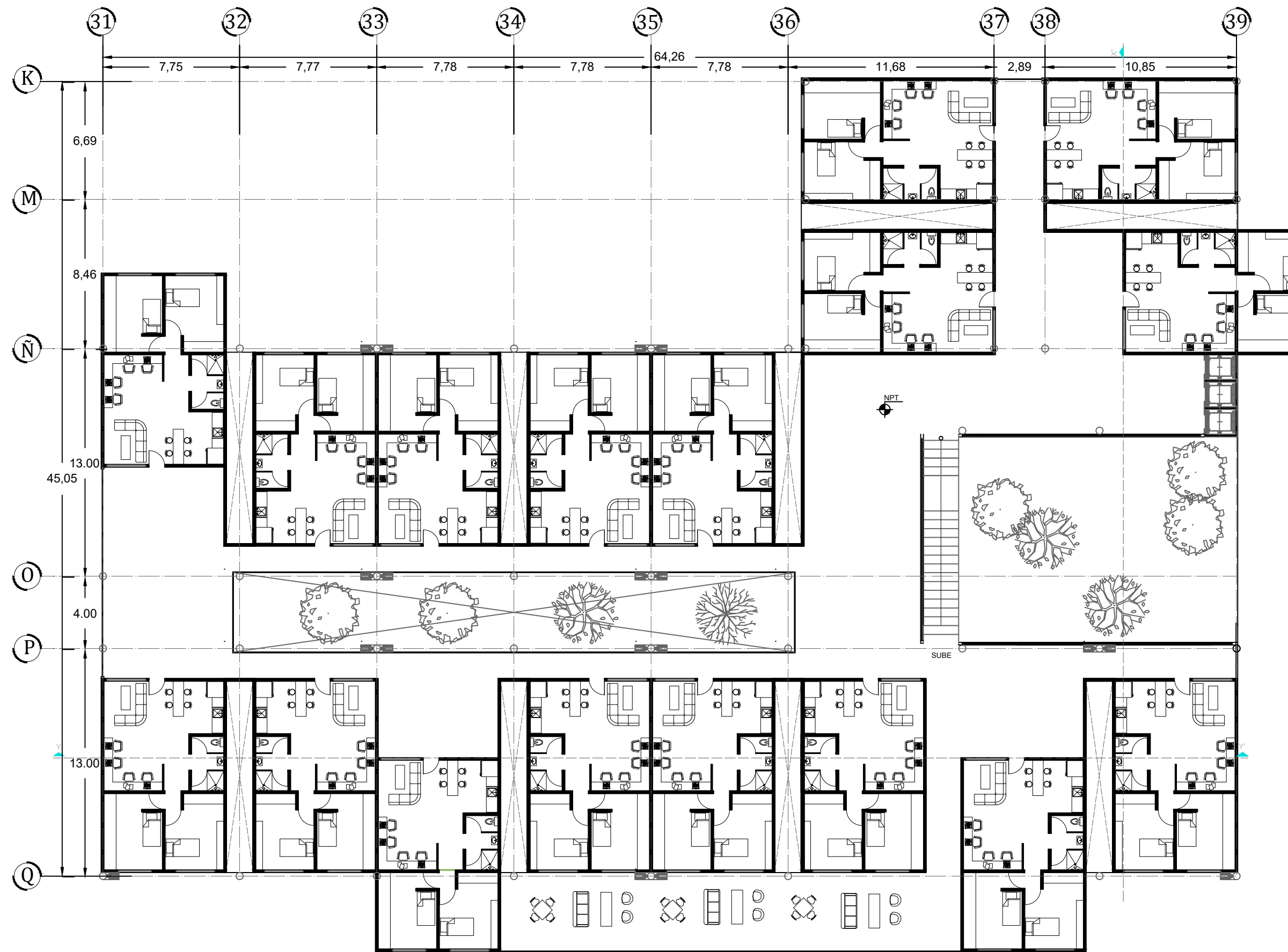
FECHA: **SEPTIEMBRE 2017**

ASESORES :
ARQ. JORGE ERNESTO ALONSO HERNÁNDEZ
ARQ. EDUARDO JIMENEZ DIMAS
ARQ. ROBERTO AGUILAR BARRERA

ESCALA: 1:100

Universidad Nacional Autónoma de México
Facultad de Arquitectura Taller Carlos Leduc Montaño

EQUIPO:
De la Cruz Ramírez Erick Daniel
Gama Fomperosa Jenniffer
González Márquez Itzel Joselin



DOCEAVO NIVEL

PROYECTO
RESIDENCIA PARA ESTUDIANTES
"TOWARD HARMONIOUS SOCIETY"
ENERGIA ZERO

LOCALIZACIÓN:

DIRECCIÓN:
851 Howard St. San Francisco

CUADRO DE ÁREAS

Superficie de Terreno	28144.00m ²
Superficie de Área libre	22008.00 m ²
Superficie de desplante	7136.00 m ²
Superficie total de construcción	62099.00 m ²
Comedor	1087.00 m ²
Salas de estudio	1087.00 m ²
Guardería	798.00 m ²
Suites	77.00m ²
Apartamentos	58.00m ²

EDIFICIO C

Planta Baja	15 Suites
Planta 1er Nivel	16 Suites
Planta 2do Nivel	17 Suites
Planta 3er Nivel	16 Suites
Planta 4 to Nivel	16 Suites
Planta 5to Nivel	17 Suites
Planta 6to Nivel	16 Suites
Planta 7mo Nivel	16 Suites
Planta 8vo Nivel	16 Suites
Planta 9no Nivel	16 Suites
Planta 10mo Nivel	16 Suites
Planta 11vo Nivel	17 Suites
Planta 12vo Nivel	17 Suites

- SIMBOLOGÍA:
- ⬆ Indica nivel en planta
 - ↗ Indica sentido en rampa de escalera
 - ↘ Indica pendiente en losas
 - N.P.T. Indica nivel de piso terminado
 - Indica línea de corte
 - ⬆ Indica nivel en corte

CONTENIDO:
PLANTAS ARQUITECTONICAS

CLAVE: **ARQ-37**

ESCALA GRÁFICA:
0 1 2 4 METROS


FECHA: **SEPTIEMBRE 2017**

ASESORES :
ARQ. JORGE ERNESTO ALONSO HERNÁNDEZ
ARQ. EDUARDO JIMENEZ DIMAS
ARQ. ROBERTO AGUILAR BARRERA

ESCALA: 1:100

Universidad Nacional Autónoma de México
Facultad de Arquitectura Taller Carlos Leduc Montaño

EQUIPO:
De la Cruz Ramírez Erick Daniel
Gama Fomperosa Jenniffer
González Márquez Itzel Joselin



FACHADA EDIFICIO C

PROYECTO
RESIDENCIA PARA ESTUDIANTES
"TOWARD HARMONIOUS SOCIETY"

ENERGIA ZERO



DIRECCIÓN:
851 Howard St. San Francisco

CUADRO DE ÁREAS

Superficie de Terreno	28144.00m ²
Superficie de Área libre	22008.00 m ²
Superficie de desplante	7136.00 m ²
Superficie total de construcción	62099.00 m ²

EDIFICIO C

Comedor	1087.00 m ²
Salas de estudio	1087.00 m ²
Guardería	798.00 m ²
Suites	77.00m ²
Apartamentos	58.00m ²

SIMBOLOGÍA:

- Indica nivel en planta
- Indica sentido en rampa de escalera
- Indica pendiente en losas
- Indica nivel de piso terminado
- Indica línea de corte
- Indica nivel en corte

CONTENIDO:

PLANTAS ARQUITECTONICAS

CLAVE: **ARQ-38**

ESCALA GRÁFICA:

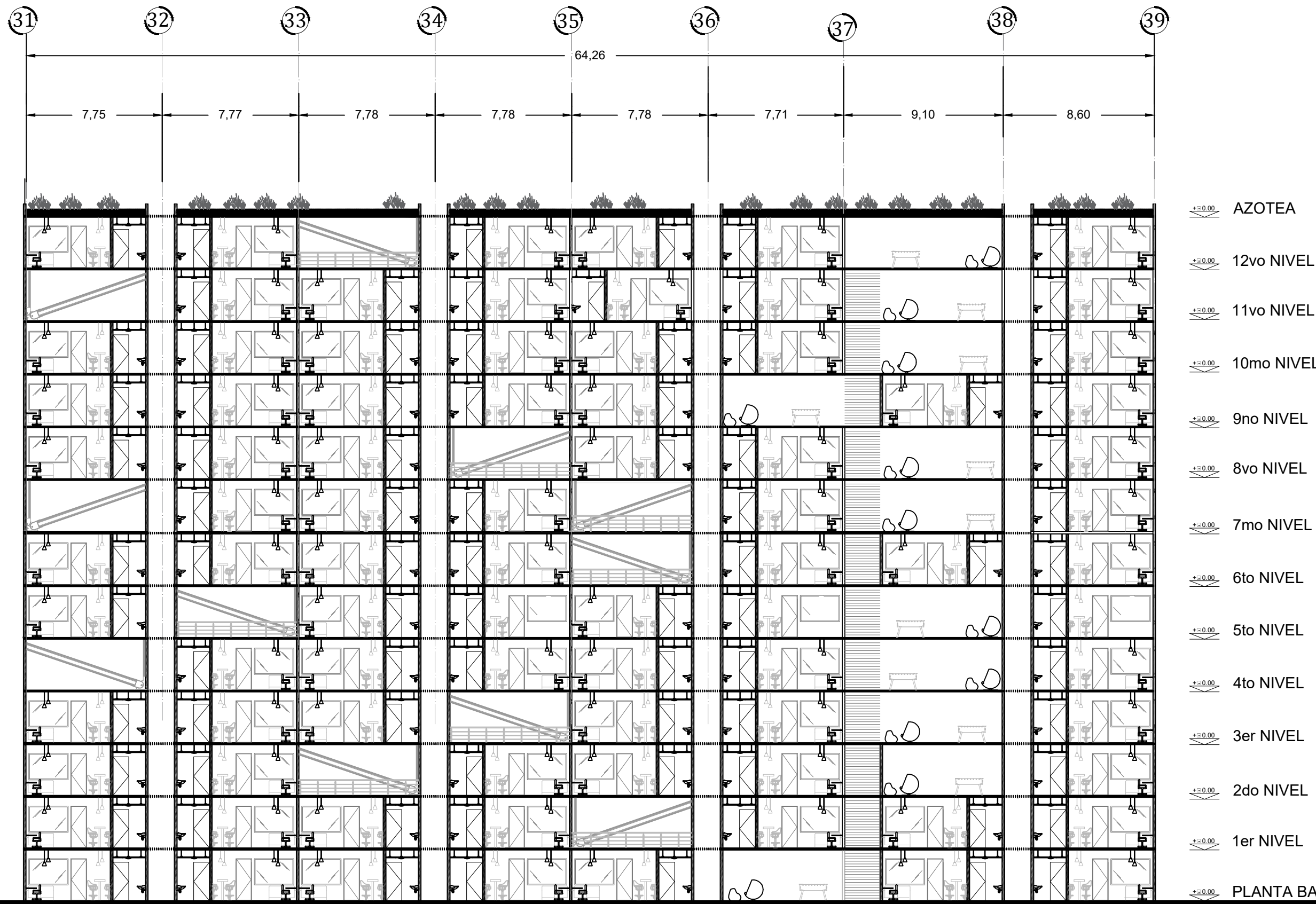
FECHA: **SEPTIEMBRE 2017**

ASESORES :
ARQ. JORGE ERNESTO ALONSO HERNÁNDEZ
ARQ. EDUARDO JIMENEZ DIMAS
ARQ. ROBERTO AGUILAR BARRERA

ESCALA: **1:100**

Universidad Nacional Autónoma de México
Facultad de Arquitectura Taller Carlos Leduc Montaño

EQUIPO:
De la Cruz Ramírez Erick Daniel
Gama Fomperosa Jennifer
González Márquez Itzel Joselin



CORTE Y-Y'

PROYECTO
RESIDENCIA PARA ESTUDIANTES
"TOWARD HARMONIOUS SOCIETY"
ENERGIA ZERO

LOCALIZACIÓN:

DIRECCIÓN:
851 Howard St. San Francisco

CUADRO DE ÁREAS

Superficie de Terreno	28144.00m ²
Superficie de Área libre	22038.00 m ²
Superficie de desplante	7136.00 m ²
Superficie total de construcción	62099.00 m ²

Comedor	1087.00 m ²
Salas de estudio	1087.00 m ²
Guardería	798.00 m ²
Suites	77.00m ²
Apartamentos	58.00m ²

EDIFICIO C

Planta Baja	15 Suites
Planta 1er Nivel	16 Suites
Planta 2do Nivel	17 Suites
Planta 3er Nivel	16 Suites
Planta 4 to Nivel	16 Suites
Planta 5to Nivel	17 Suites
Planta 6to Nivel	16 Suites
Planta 7mo Nivel	16 Suites
Planta 8vo Nivel	16 Suites
Planta 9no Nivel	16 Suites
Planta 10mo Nivel	16 Suites
Planta 11vo Nivel	17 Suites
Planta 12vo Nivel	17 Suites

SIMBOLOGÍA:

- ↑ Indica nivel en planta
- ↗ Indica sentido en rampa de escalera
- ↘ Indica pendiente en losas
- n.p.l. Indica nivel de piso terminado
- Indica línea de corte
- Indica nivel en corte

CONTENIDO:
CORTE ARQUITECTONICO Y-Y'

CLAVE:
ARQ-39

ESCALA GRÁFICA:
0 1 2 4 METROS

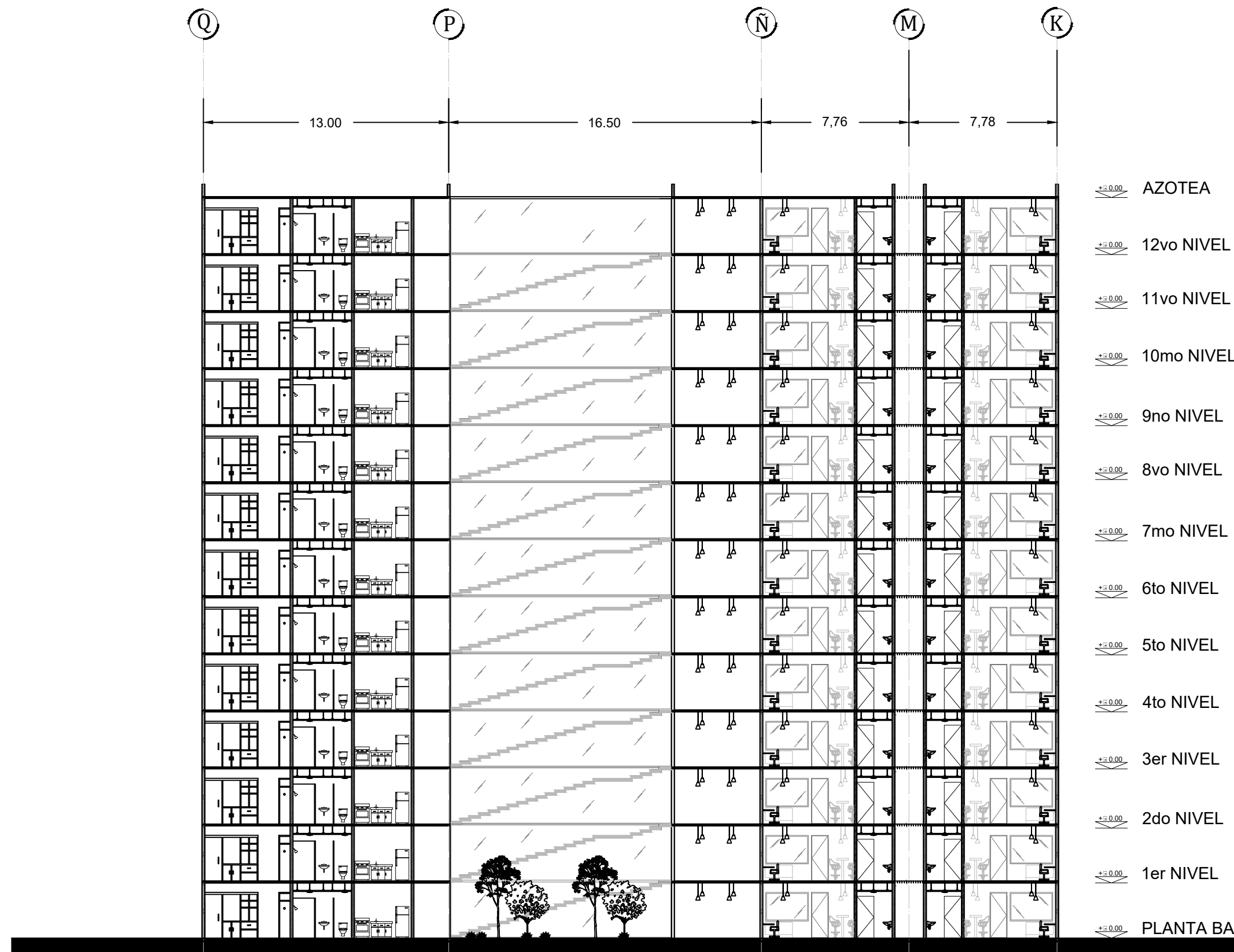
FECHA:
SEPTIEMBRE 2017

ASESORES :
ARQ. JORGE ERNESTO ALONSO HERNÁNDEZ
ARQ. EDUARDO JIMENEZ DIMAS
ARQ. ROBERTO AGUILAR BARRERA

ESCALA:
1:100

Universidad Nacional Autónoma de México
Facultad de Arquitectura Taller Carlos Leduc Montaña

EQUIPO:
De la Cruz Ramírez Erick Daniel
Gama Fomperosa Jenniffer
González Márquez Itzel Joselin



CORTE X-X'

PROYECTO
RESIDENCIA PARA ESTUDIANTES
"TOWARD HARMONIOUS SOCIETY"
ENERGIA ZERO

LOCALIZACIÓN:

DIRECCIÓN:
851 Howard St. San Francisco

CUADRO DE ÁREAS

Superficie de Terreno	28144.00m ²
Superficie de Área libre	22008.00 m ²
Superficie de desplante	7136.00 m ²
Superficie total de construcción	62099.00 m ²

Comedor	1087.00 m ²
Salas de estudio	1087.00 m ²
Guardería	798.00 m ²
Suites	77.00m ²
Apartamentos	58.00m ²

EDIFICIO C

Planta Baja	15 Suites
Planta 1er Nivel	16 Suites
Planta 2do Nivel	17 Suites
Planta 3er Nivel	16 Suites
Planta 4 to Nivel	16 Suites
Planta 5to Nivel	17 Suites
Planta 6to Nivel	16 Suites
Planta 7mo Nivel	16 Suites
Planta 8vo Nivel	16 Suites
Planta 9o Nivel	16 Suites
Planta 10mo Nivel	16 Suites
Planta 11vo Nivel	17 Suites
Planta 12vo Nivel	17 Suites

SIMBOLOGÍA:

- Indica nivel en planta
- Indica sentido en rampa de escalera
- Indica pendiente en losas
- Indica nivel de piso terminado
- Indica línea de corte
- Indica nivel en corte

CONTENIDO:
CORTE ARQUITECTONICO X-X'

CLAVE: **ARQ-40**

ESCALA GRÁFICA:
0 1 2 4
METROS

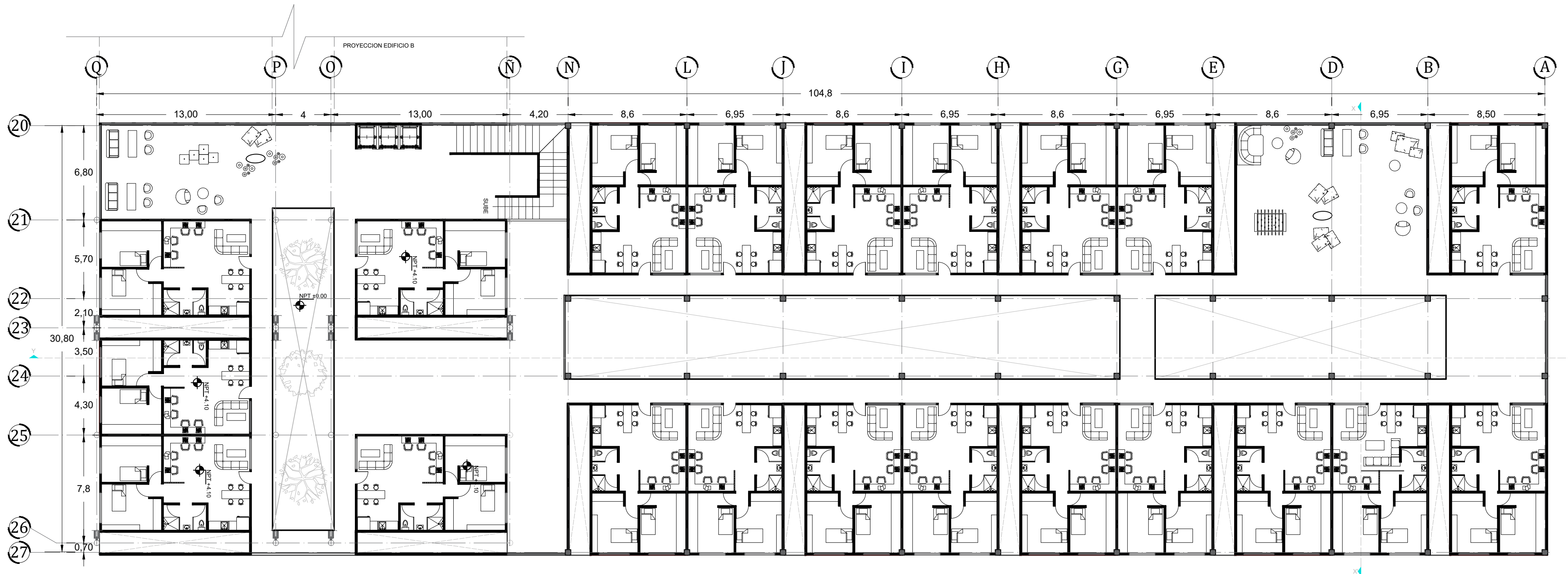
FECHA: SEPTIEMBRE 2017

ASESORES :
ARQ. JORGE ERNESTO ALONSO HERNÁNDEZ
ARQ. EDUARDO JIMENEZ DIMAS
ARQ. ROBERTO AGUILAR BARRERA

ESCALA: 1:100

Universidad Nacional Autónoma de México
Facultad de Arquitectura Taller Carlos Leduc Montaño

EQUIPO:
De la Cruz Ramírez Erick Daniel
Gama Fomperosa Jenniffer
González Márquez Itzel Joselin



PRIMER NIVEL

PROYECTO
RESIDENCIA PARA ESTUDIANTES
"TOWARD HARMONIOUS SOCIETY"
ENERGIA ZERO

LOCALIZACIÓN:

DIRECCIÓN:
851 Howard St. San Francisco

CUADRO DE ÁREAS

Superficie de Terreno	28144.00m ²
Superficie de Área libre	22008.00 m ²
Superficie de desplante	7136.00 m ²
Superficie total de construcción	62099.00 m ²

Comedor	1087.00 m ²
Salas de estudio	1087.00 m ²
Guardería	798.00 m ²
Suites	77.00m ²
Apartamentos	58.00m ²

EDIFICIO D

Planta Baja	-
Planta 1er Nivel	21 Suites
Planta 2do Nivel	21 Suites
Planta 3er Nivel	-
Planta 4 to Nivel	-
Planta 5to Nivel	-
Planta 6to Nivel	-
Planta 7mo Nivel	-
Planta 8vo Nivel	-
Planta 9o Nivel	-
Planta 10mo Nivel	-
Planta 11vo Nivel	-
Planta 12vo Nivel	-
Planta 13vo Nivel	-

- SIMBOLOGÍA:
- ↑ Indica nivel en planta
 - ↗ Indica sentido en rampa de escalera
 - ↘ Indica pendiente en losas
 - Indica nivel de piso terminado
 - N.P.T. Indica línea de corte
 - Indica nivel en corte

CONTENIDO:
PLANO ARQUITECTÓNICO

CLAVE: **ARQ-41**

ESCALA GRÁFICA:
0 1 2 4 METROS

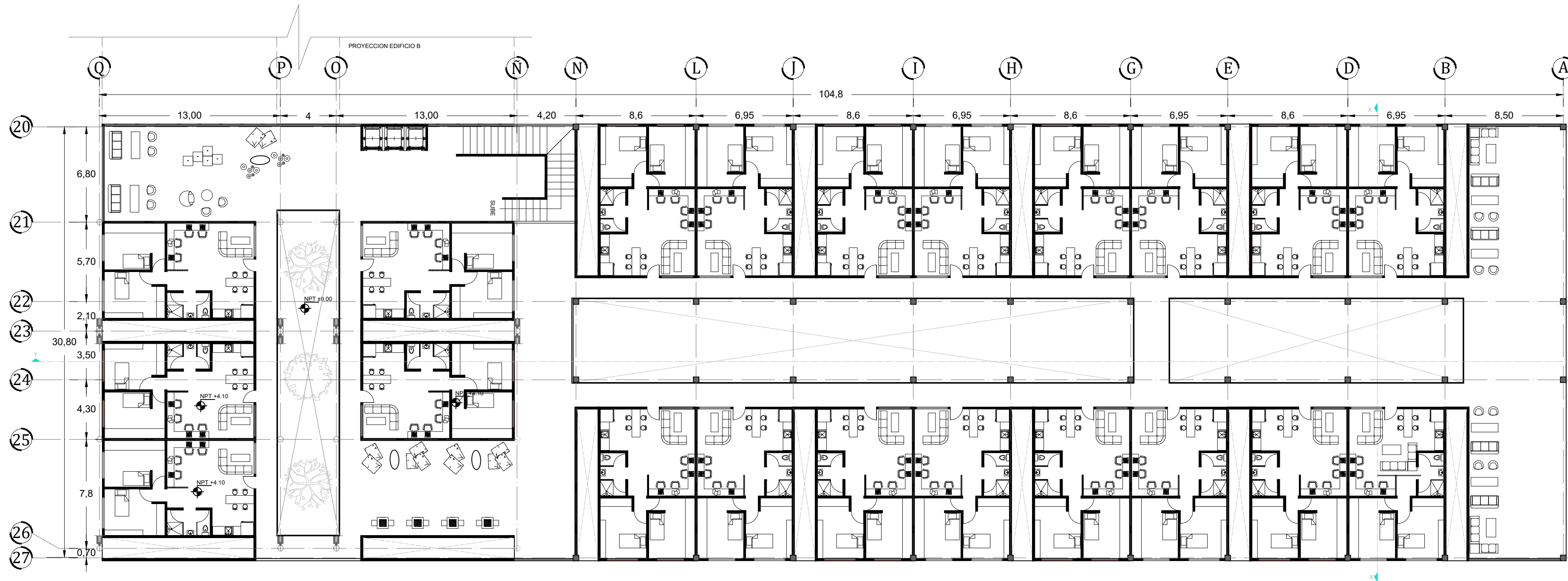
FECHA: SEPTIEMBRE 2017

ASESORES :
ARQ. JORGE ERNESTO ALONSO HERNÁNDEZ
ARQ. EDUARDO JIMENEZ DIMAS
ARQ. ROBERTO AGUILAR BARRERA

ESCALA: 1:100

Universidad Nacional Autónoma de México
Facultad de Arquitectura Taller Carlos Leduc Montaño

EQUIPO:
De la Cruz Ramírez Erick Daniel
Gama Fomperosa Jenniffer
González Márquez Itzel Joselin



SEGUNDO NIVEL

PROYECTO
RESIDENCIA PARA ESTUDIANTES
"TOWARD HARMONIOUS SOCIETY"
ENERGIA ZERO



DIRECCIÓN:
851 Howard St. San Francisco

CUADRO DE ÁREAS

Superficie de Terreno	28144.00m ²
Superficie de Área libre	22008.00 m ²
Superficie de desplante	7136.00 m ²
Superficie total de construcción	62099.00 m ²
Comedor	1087.00 m ²
Salas de estudio	1087.00 m ²
Guardería	798.00 m ²
Suites	77.00m ²
Apartamentos	58.00m ²

EDIFICIO D

Planta Baja	-
Planta 1er Nivel	21 Suites
Planta 2do Nivel	21 Suites
Planta 3er Nivel	-
Planta 4to Nivel	-
Planta 5to Nivel	-
Planta 6to Nivel	-
Planta 7mo Nivel	-
Planta 8vo Nivel	-
Planta 9no Nivel	-
Planta 10mo Nivel	-
Planta 11vo Nivel	-
Planta 12vo Nivel	-
Planta 13vo Nivel	-

SIMBOLOGÍA:

- ↑ Indica nivel en planta
- ↗ Indica sentido en rampa de escalera
- ↘ Indica pendiente en losas
- N.P.T. Indica nivel de piso terminado
- Indica línea de corte
- Indica nivel en corte

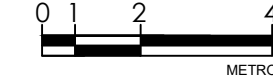
CONTENIDO:

PLANO ARQUITECTÓNICO

CLAVE:

ARQ-42

ESCALA GRÁFICA:



FECHA:

SEPTIEMBRE 2017

ASESORES :

ARQ. JORGE ERNESTO ALONSO HERNÁNDEZ

ARQ. EDUARDO JIMENEZ DIMAS

ARQ. ROBERTO AGUILAR BARRERA

ESCALA:

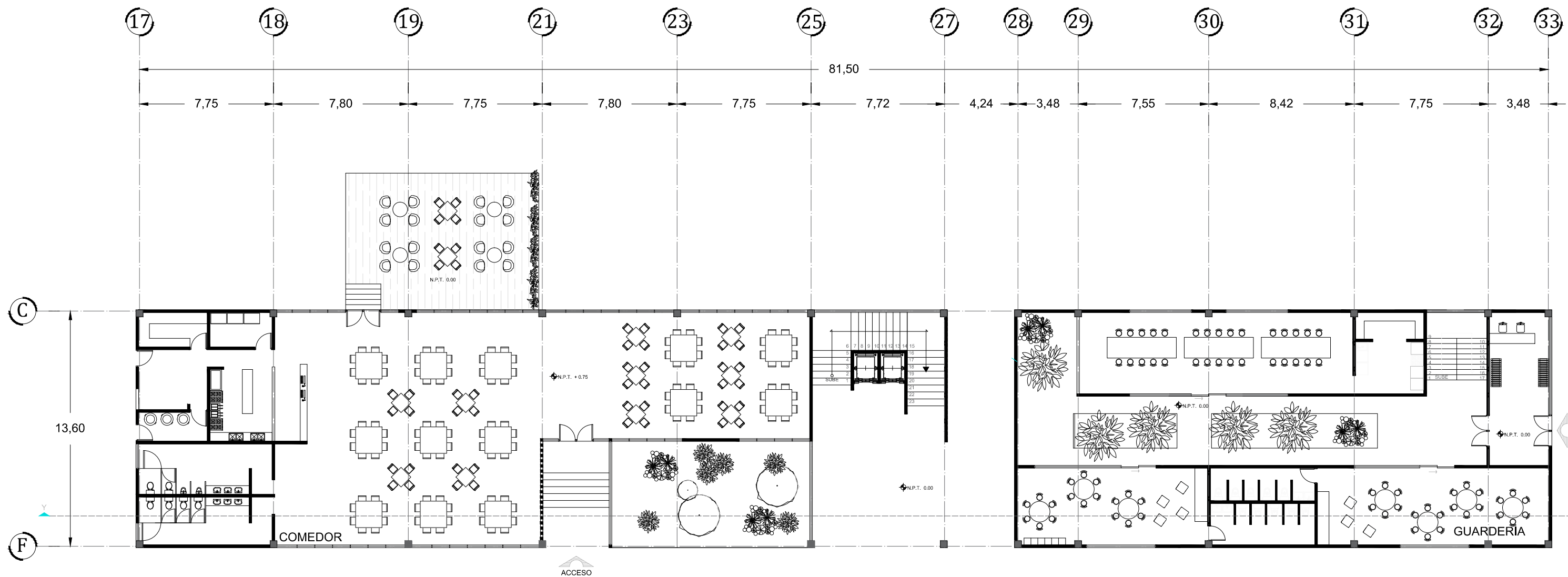
1:100

Universidad Nacional Autónoma de México
Facultad de Arquitectura Taller Carlos Leduc Montaña



EQUIPO:

De la Cruz Ramírez Erick Daniel
Gama Fomperosa Jennifer
González Márquez Itzel Joselin



PLANTA BAJA

PROYECTO
RESIDENCIA PARA ESTUDIANTES
"TOWARD HARMONIOUS SOCIETY"
ENERGIA ZERO

LOCALIZACIÓN:

DIRECCIÓN:
851 Howard St. San Francisco

CUADRO DE ÁREAS

Superficie de Terreno	29144.00m ²
Superficie de Área libre	22008.00 m ²
Superficie de desplante	7136.00 m ²
Superficie total de construcción	62099.00 m ²

Comedor	1087.00 m ²
Salas de estudio	1087.00 m ²
Guardería	798.00 m ²
Suites	77.00m ²
Apartamentos	58.00m ²

EDIFICIO E

Comedor
Salas de estudio
Cafeteria
Guardería

- SIMBOLOGÍA:
- ↑ Indica nivel en planta
 - ↗ Indica sentido en rampa de escalera
 - ↘ Indica pendiente en losas
 - N.P.T. Indica nivel de piso terminado
 - Indica línea de corte
 - Indica nivel en corte

CONTENIDO:
PLANO ARQUITECTÓNICO

CLAVE: **ARQ-45**

ESCALA GRÁFICA:
0 1 2 4 METROS

FECHA: SEPTIEMBRE 2017

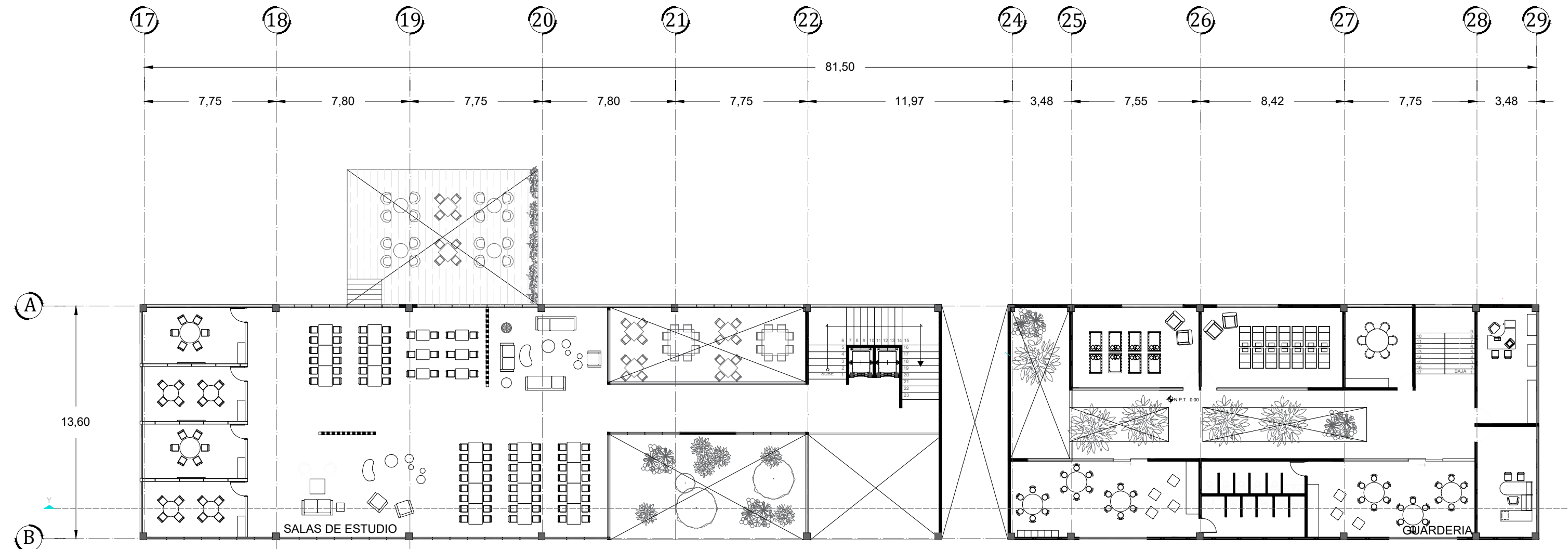
ASESORES :
ARQ. JORGE ERNESTO ALONSO HERNÁNDEZ
ARQ. EDUARDO JIMENEZ DIMAS
ARQ. ROBERTO AGUILAR BARRERA

ESCALA: 1:100

Universidad Nacional Autónoma de México
Facultad de Arquitectura Taller Carlos Leduc Montaño

EQUIPO:

De la Cruz Ramírez Erick Daniel
Gama Fomperosa Jenniffer
González Márquez Itzel Joselin



PRIMER NIVEL

PROYECTO
RESIDENCIA PARA ESTUDIANTES
"TOWARD HARMONIOUS SOCIETY"
ENERGIA ZERO

LOCALIZACIÓN:

DIRECCIÓN:
851 Howard St. San Francisco

CUADRO DE ÁREAS	
Superficie de Terreno	29144.00m ²
Superficie de Área libre	22008.00 m ²
Superficie de desplante	7136.00 m ²
Superficie total de construcción	62099.00 m ²
Comedor	1087.00 m ²
Salas de estudio	1087.00 m ²
Guarderia	798.00 m ²
Suites	77.00m ²
Apartamentos	58.00m ²

EDIFICIO E

Comedor
Salas de estudio
Cafeteria
Guarderia

- SIMBOLOGÍA:
- ↑ Indica nivel en planta
 - ↗ Indica sentido en rampa de escalera
 - ↘ Indica pendiente en losas
 - N.P.L. Indica nivel de piso terminado
 - Indica línea de corte
 - Indica nivel en corte

CONTENIDO:
PLANO ARQUITECTÓNICO

CLAVE: **ARQ-46**

ESCALA GRÁFICA: 0 1 2 4 METROS

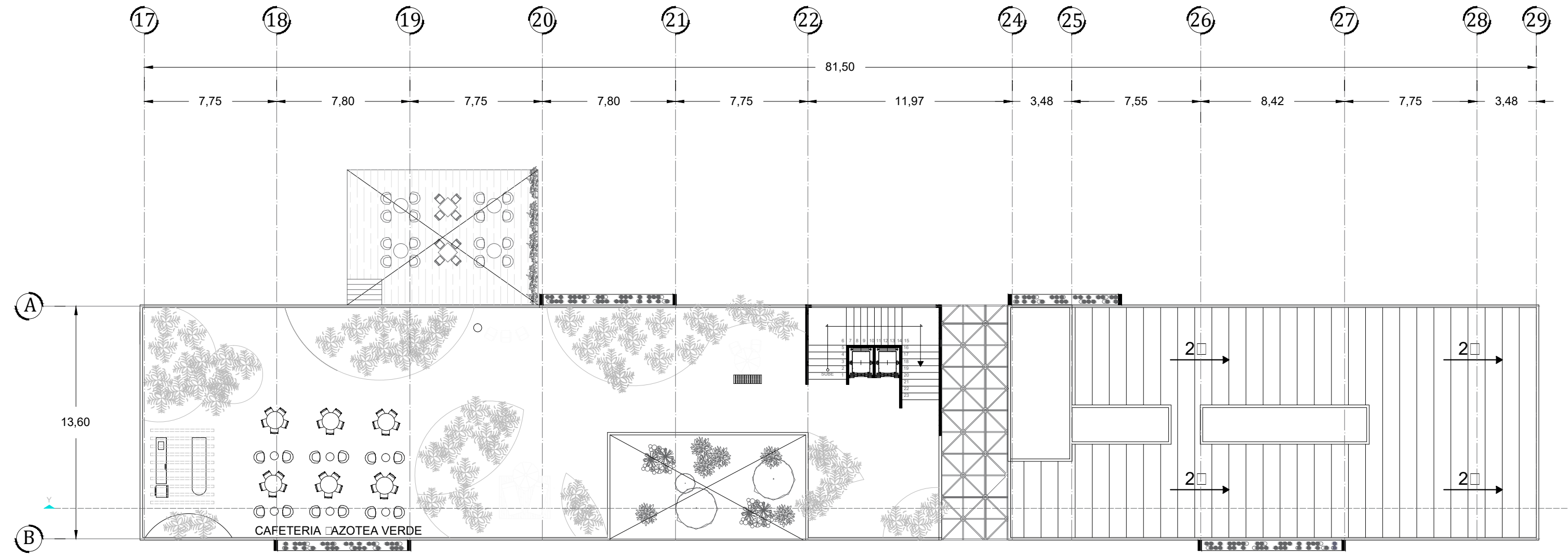
FECHA: SEPTIEMBRE 2017

ASESORES :
ARQ. JORGE ERNESTO ALONSO HERNÁNDEZ
ARQ. EDUARDO JIMENEZ DIMAS
ARQ. ROBERTO AGUILAR BARRERA

ESCALA: 1:100

Universidad Nacional Autónoma de México
Facultad de Arquitectura Taller Carlos Leduc Montaño

EQUIPO:
De la Cruz Ramírez Erick Daniel
Gama Fomperosa Jenniffer
González Márquez Itzel Joselin



PLANTA DE AZOTEA

PROYECTO
RESIDENCIA PARA ESTUDIANTES
"TOWARD HARMONIOUS SOCIETY"
ENERGIA ZERO

LOCALIZACIÓN:

DIRECCIÓN:
851 Howard St. San Francisco

CUADRO DE ÁREAS

Superficie de Terreno	29144.00m ²
Superficie de Área libre	22008.00 m ²
Superficie de desplante	7136.00 m ²
Superficie total de construcción	62099.00 m ²

Comedor	1087.00 m ²
Salas de estudio	1087.00 m ²
Guardería	798.00 m ²
Suites	77.00m ²
Apartamentos	58.00m ²

EDIFICIO E

Comedor
Salas de estudio
Cafeteria
Guardería

- SIMBOLOGÍA:
- ↑ Indica nivel en planta
 - ↗ Indica sentido en rampa de escalera
 - ↘ Indica pendiente en losas
 - N.P.L. Indica nivel de piso terminado
 - Indica línea de corte
 - Indica nivel en corte

CONTENIDO:
PLANO ARQUITECTÓNICO

CLAVE: **ARQ-47**

ESCALA GRÁFICA:
0 1 2 4 METROS

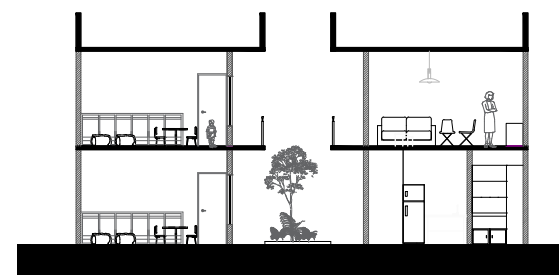
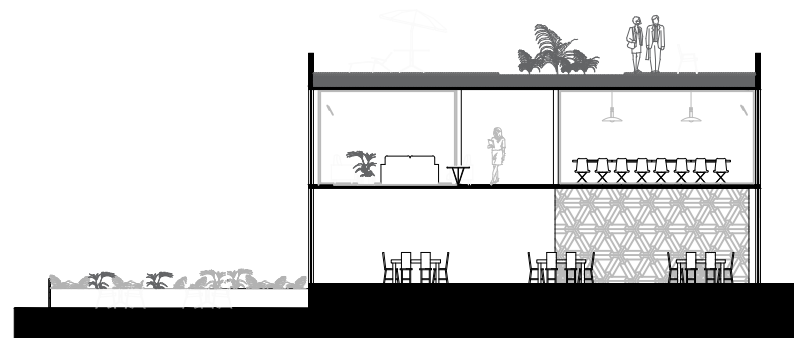
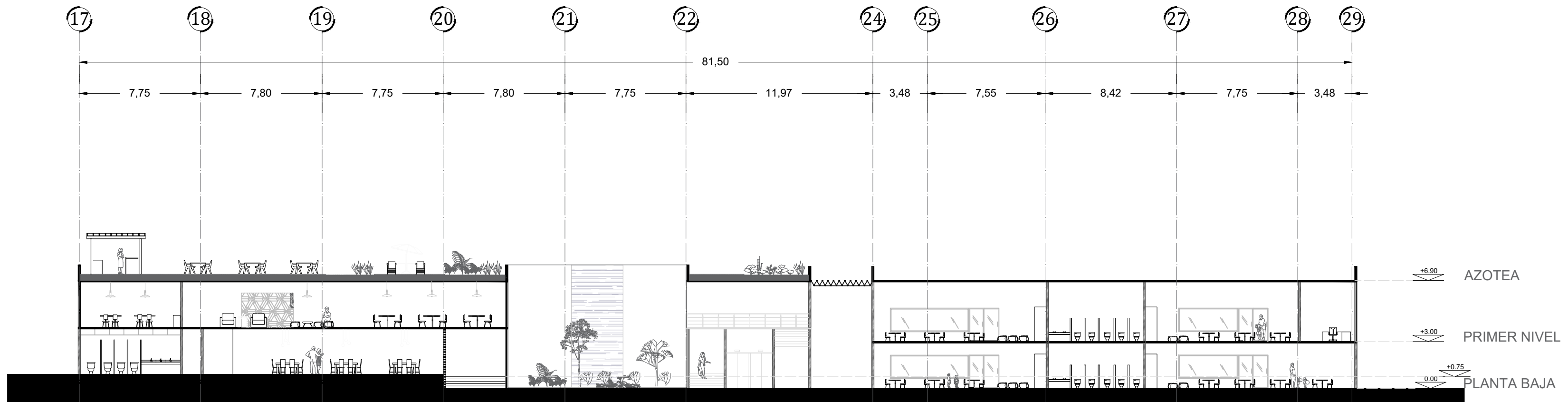
FECHA: SEPTIEMBRE 2017

ASESORES :
ARQ. JORGE ERNESTO ALONSO HERNÁNDEZ
ARQ. EDUARDO JIMENEZ DIMAS
ARQ. ROBERTO AGUILAR BARRERA

ESCALA: 1:100

Universidad Nacional Autónoma de México
Facultad de Arquitectura Taller Carlos Leduc Montaño

EQUIPO:
De la Cruz Ramírez Erick Daniel
Gama Fomperosa Jenniffer
González Márquez Itzel Joselin



CORTES

PROYECTO
RESIDENCIA PARA ESTUDIANTES
"TOWARD HARMONIOUS SOCIETY"
ENERGIA ZERO

LOCALIZACIÓN:

DIRECCIÓN:
851 Howard St. San Francisco

CUADRO DE ÁREAS

Superficie de Terreno	29144.00m ²
Superficie de Área libre	22008.00 m ²
Superficie de desplante	7136.00 m ²
Superficie total de construcción	62099.00 m ²

Comedor	1087.00 m ²
Salas de estudio	1087.00 m ²
Guardería	798.00 m ²
Suites	77.00m ²
Apartamentos	58.00m ²

EDIFICIO E

Comedor	
Salas de estudio	
Cafeteria	
Guardería	

- SIMBOLOGÍA:
- ↑ Indica nivel en planta
 - ↗ Indica sentido en rampa de escalera
 - ↘ Indica pendiente en losas
 - N.P.L. Indica nivel de piso terminado
 - Indica línea de corte
 - ≡ Indica nivel en corte

CONTENIDO:
PLANO ARQUITECTÓNICO

CLAVE: **ARQ-48**

ESCALA GRÁFICA:
0 1 2 4 METROS


FECHA: **SEPTIEMBRE 2017**

ASESORES :
ARQ. JORGE ERNESTO ALONSO HERNÁNDEZ
ARQ. EDUARDO JIMENEZ DIMAS
ARQ. ROBERTO AGUILAR BARRERA

ESCALA: 1:100

Universidad Nacional Autónoma de México
Facultad de Arquitectura Taller Carlos Leduc Montaño

EQUIPO:
De la Cruz Ramírez Erick Daniel
Gama Fomperosa Jennifer
González Márquez Itzel Joselin



FACHADA

PROYECTO
RESIDENCIA PARA ESTUDIANTES
"TOWARD HARMONIOUS SOCIETY"
ENERGIA ZERO



DIRECCIÓN:
851 Howard St. San Francisco

CUADRO DE ÁREAS	
Superficie de Terreno	29144.00m ²
Superficie de Área libre	22008.00 m ²
Superficie de desplante	7136.00 m ²
Superficie total de construcción	62099.00 m ²
Comedor	1087.00 m ²
Salas de estudio	1087.00 m ²
Guardería	798.00 m ²
Suites	77.00m ²
Apartamentos	58.00m ²

EDIFICIO E	
Comedor	
Salas de estudio	
Cafeteria	
Guardería	

- SIMBOLOGÍA:
- ↑ Indica nivel en planta
 - ↗ Indica sentido en rampa de escalera
 - ↘ Indica pendiente en losas
 - N.P.L. Indica nivel de piso terminado
 - Indica línea de corte
 - Indica nivel en corte

CONTENIDO:
PLANO ARQUITECTÓNICO

CLAVE: ARQ-49	ESCALA GRÁFICA: 0 1 2 4 METROS
-------------------------	--------------------------------------

FECHA: SEPTIEMBRE 2017	ASESORES : ARQ. JORGE ERNESTO ALONSO HERNÁNDEZ ARQ. EDUARDO JIMENEZ DIMAS ARQ. ROBERTO AGUILAR BARRERA
----------------------------------	---

ESCALA: 1:100

Universidad Nacional Autónoma de México
Facultad de Arquitectura Taller Carlos Leduc Montaño

